

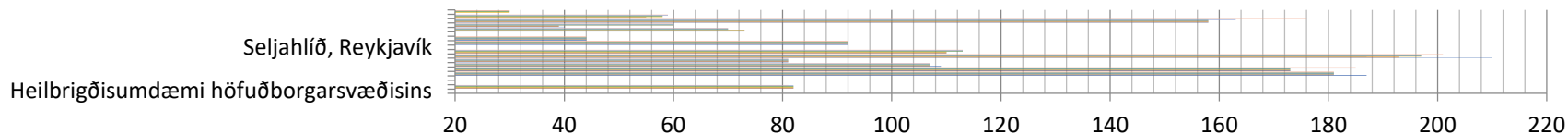
Fjöldi hjúkrunar-, dvalar- og dagdvalarrýma á höfuðborgarsvæðinu

Heildarfjöldi rýma samtals 2017

Almenn hjúkrunarrými	Önnur rými	Dvalarrými	Dagdvalarrými	Samtals
2.544	153	247	744	3.673



Fjöldi heimilaðra hjúkrunarrýma í árslok

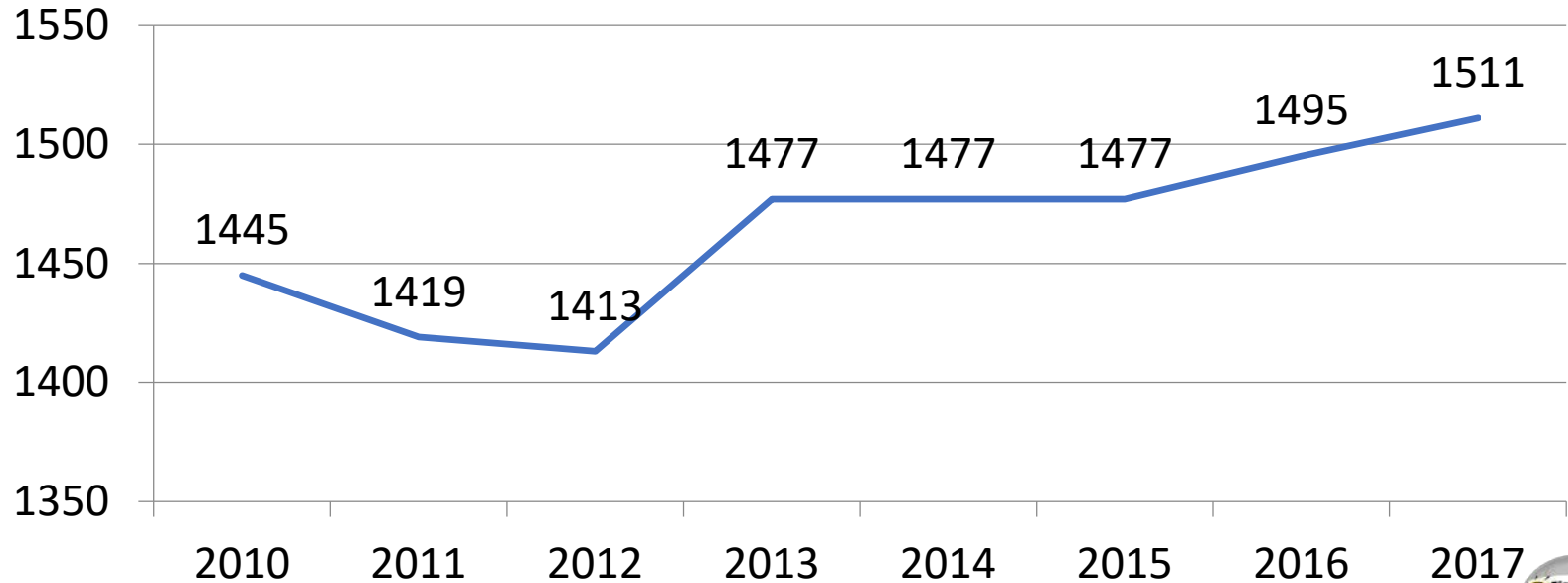


	Heilbrigðisumdæmi höfuðborgarsvæðisins	Droplugarstaðir, Reykjavík	Dvalarheimili aldraðra heyrnarlauða	Fell, Reykjavík	Grund, Reykjavík	Hjúkrunarheimilið Eir	Hjúkrunarheimilið Skjól	Hjúkrunarheimilið Skógarbær	Hrafnistata, Reykjavík	Mörk, Reykjavík	Seljahlíð, Reykjavík	Sóltún, Reykjavík	Boðabring, Kópavogi	Roðasalir, Kópavogi	Sunnuhlíð, Kópavogi	Ísafold, Garðabæ	Hrafnistata, Hafnarfirði	Sólvangur, Hafnarfirði	Hjúkrunarheimilið, Hamrar
2017		81			181	185	107	81	201	113	20	92	44	11	70	60	176	59	30
2016		82			181	185	107	81	197	113	20	92	44	11	70	60	163	59	30
2015		82			181	173	107	81	197	113	20	92	44	11	70	60	158	58	30
2014		82			181	173	107	81	197	113	20	92	44	11	70	60	158	58	30
2013		82			181	173	107	81	197	110	20	92	44	11	73	60	158	58	30
2012		82			181	173	107	81	187	110	20	92	44	11	73	39	158	55	0
2011		82			181	173	107	81	193	110	20	92	44	11	73	39	158	55	0
2010		82			187	173	109	81	210	110	20	92	44	11	73	40	158	55	0



Fjöldi heimilaðra hjúkrunarrýma í árslok

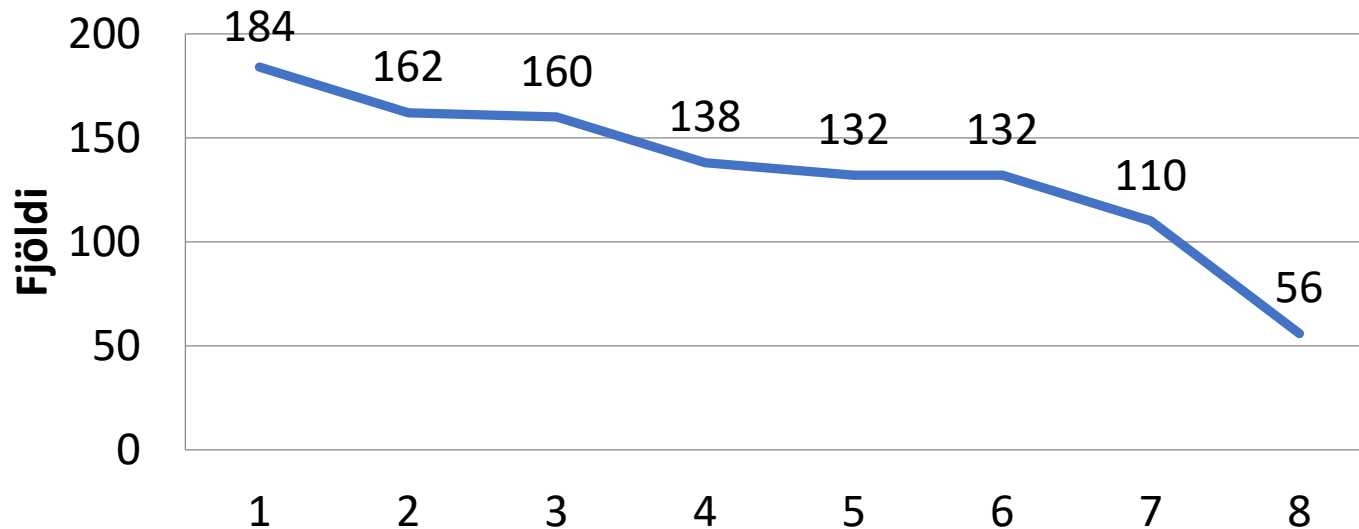
Heilbrigðisumdæmi höfuðborgarsvæðisins



Fjöldi heimilaðra dvalarrýma í árslok

Ár
Fjöldi dvalarrýma

2010	2011	2012	2013	2014	2015	2016	2017
184	162	160	138	132	132	110	56



Rammasamningur dvalar- og hjúkrunarheimila -framreikningur gjaldskrár

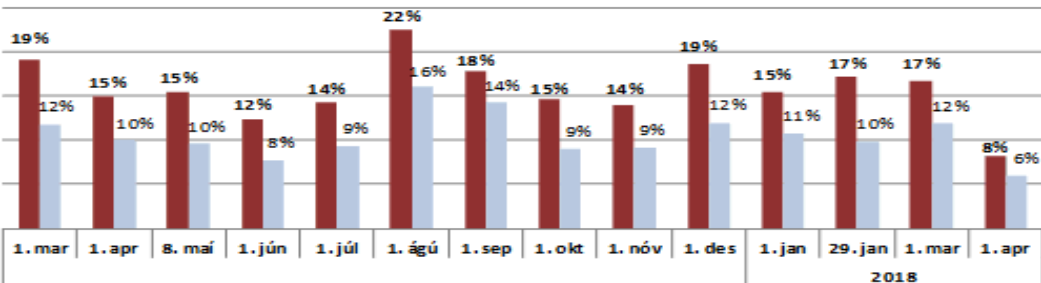
	Greiðsla á dag	Greiðsla á mán.	Hlutfall
Dvalarkostnaður í dvalar- og hjúkrunarrými	13.734	417.745	41,7%
Grunnheilbrigðisþjónusta í dvalar- og hjúkrunarrými	1.180	35.903	3,6%
Hjúkrunarþjónusta (RUG MEÐAL) í hjúkrunarrými	15.793	480.368	47,9%
Húsnæðisgjald	2.235	67.971	6,8%
Heildar daggjald hjúkrunarrýmis	32.942	1.001.987	100%



Aldraðir sem bíða viðeigandi úrræða á LSH

Hlutfall rúma sem eru upptekin vegna sjúklinga sem bíða úrræða á lyflækninga-, skurðlækninga- og flæðisviðum og kvenlækningadeild (án öldrunardeildar á Vífilstöðum og líknardeildar)

■ Aldraðir sem bíða úrræðis utan LSH (hjúkrunarheimili eða endurhæfing á Eir) eða e. plássi á Landakoti
■ Þar af þeir sem bíða úrræðis utan LSH



Skýringar á útreikningi:

Fjöldi rúma á legudeildum LSH sem eru teppt á hverjum tíma vegna bíðar eftir plássi á hjúkrunarheimili **af sjúklingum með gilt fæmi- og heilsumat**, endurhæfingu á Landakoti eða endurhæfingu á Eir, reiknað sem hlutfall af heildarfjölda opinna rúma á þessum tilteknu sviðum (án öldrunardeildar á Vífilstöðum og líknardeildar).

Tölur eru án þeirra sem bíða á geðsviði eftir búsetuúrræði og þeirra sem bíða á Höfða á Akranesi, HVE eða Brákarhlíð í Borgarnesi eftir hjúkrunarheimili.

Byggt á tölum frá útskriftarteymi LSH sem eru birtar sundurliðaðar á þriggja mán. fresti í Starfsemissupplýsingum og rúmafjölda í Heilsugátt.



Heimahjúkrun -lykilkostnaður

- 2017: Meðalvitjun um 30 mín. Reiknað framlag um **6.661 kr. /vitjun.**
- Fjöldi vitjana var 198.450 þar á meðal næturþjónusta og einnig þjónusta við fatlaða.
- Lengd vitjana er frá 5 mín - 2 klst. Frá x1 – x6/slhr
- Fjöldi starfsmanna í vitjun frá 1-3
- Ekki liggja fyrir upplýsingar um hjúkrunarstundir.
- Heimþjónusta Reykjavíkur:
 - Maí 2017 = 921 einstaklingi
 - Þar af 73 einstaklingum með gilt færni og heilsumat.
 - 28 til viðbótar voru skráðir í heimahjúkrun með þjónustu fra LSH.
 - Íbúar á þjónustusvæði HPR voru um 63% íbúa 80 ára og eldri á höfuðborgarsvæðinu eða 4.891 einstaklingur af 7.768 í heild
- Þjónustan var rekin með halla og má því reikna með um 7.114 kr. á vitjun.
- Miðað við 921 einstakling í þjónustu hverju sinni er að meðaltali um **215 vitjanir á ári/einstakling**
- Að meðaltali sem er um **1,5 m.kr. á ársgrunni á hvern einstakling.**



Framkvæmdaáætlun um aukin hjúkrunarrými 2016- 2022

Framkvæmdaáætlun 2016-2022			2016		2017				2018				2019				2020				2021				2022				
	Rými	p.a. ný	III	IV	I	II	III	IV	I	II	III	IV	I	II	III	IV	I	II	III	IV	I	II	III	IV	I	II	III	IV	
Reykjavík	99	99																											
Árborg	60	25																											
Kópavogur	64	64																											
Hafnarfjörður	60	1																											
Seltjarnarnes	40	40																											
Höfuðborgarsvæðið	80	80																											
Húsavík	23	0																											
Stykkishólmur (endurb.)	18	0																											
Höfn	24	0																											
	468	309																											



Færni- og heilsumat 2016

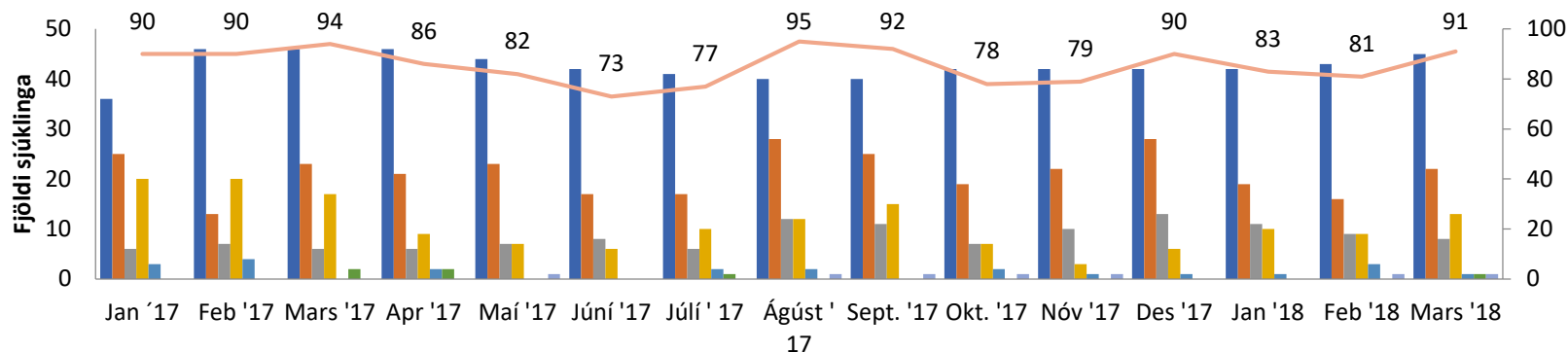
Færni- og heilsumat 2016									
<i>Pre-admission assessment (PAA) of functioning and health 2016</i>									
Færni- og heilsumatsnefndir	Höfuðborgar- svæðis	Vestur- lands	Vest- fjarða	Norður- lands	Austur- lands	Suður- lands	Suður- nesja	Samtals Total	Health District PAA committees
Fjöldi mála	1025	111	44	267	65	175	81	1768	Cases processed
Afdrif mála									PAA results
Mál samþykkt	768	94	38	234	63	125	60	1382	Cases approved
Málum synjað	257	17	6	33	2	50	21	312	Cases rejected
Málum frestað (í vinnslu)	52	9	8	16	10	0	0	154	Cases postponed
Samtals	1077	120	52	283	75	175	81	1863	Total
Gild færni og heilsumöt um áramót	202	22	6	124	18	50	16	438	Valid PPA's at New Year
Fjöldi rýma úthlutað									Total number of beds allocated
Hjúkrunarrými	562	50	35	166	44	155	32	1044	
Dvalarrými	11	16	0	23	3	20	0	73	

Taflan er birt með fyrirvara um leiðréttingar. Embætti landlæknis áskilur sér rétt til að breyta töflunni og endurútgefa.

This table is published with reservations regarding corrections. The Directorate of Health reserves the right to make changes and republish the table.



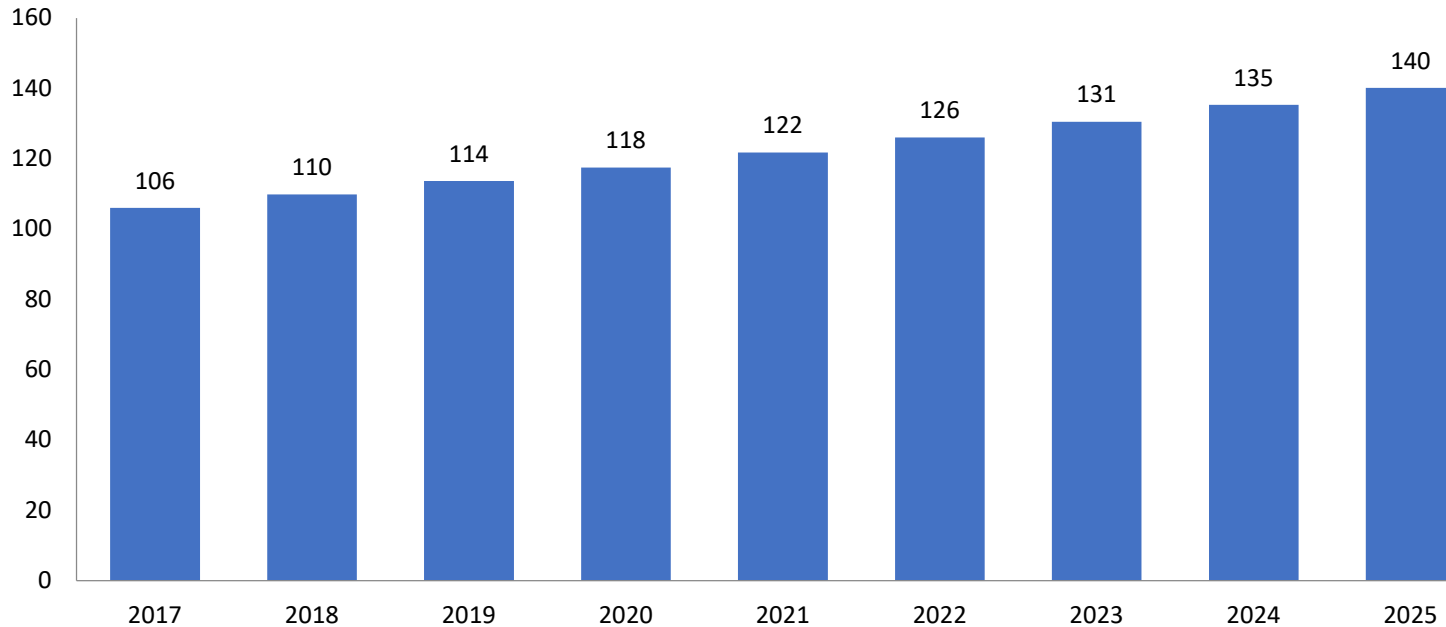
Sjúklingar á LSH sem bíða hjúkrunarrýma 2017-2018



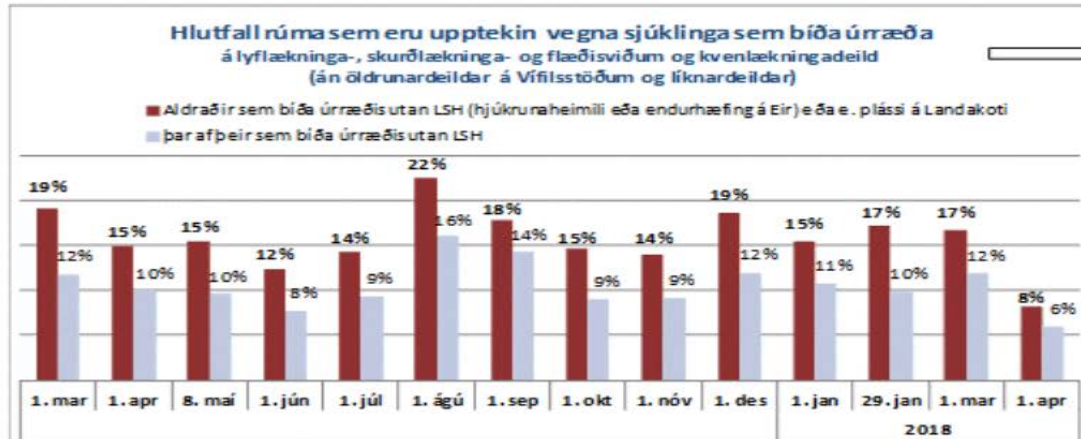
- Vífilstaðir, hjúkrunardeild
- Flæðisvið, endurhæfingardeildir á Landakoti
- Flæðisvið, bráðaöldrunardeildir B4 og R2
- Lyflækningasvið
- Skurðlækningasvið
- Kvennadeild
- Geðsvið
- Samtals



Spá um fjölda sjúklinga á LSH sem bíða hjúkrunarrýma (með óbreyttum forsendum)



Spá um fjölda sjúklinga á LSH sem biða hjúkrunarrýma (með óbreyttum forsendum)



Skýringar á útreikningi:

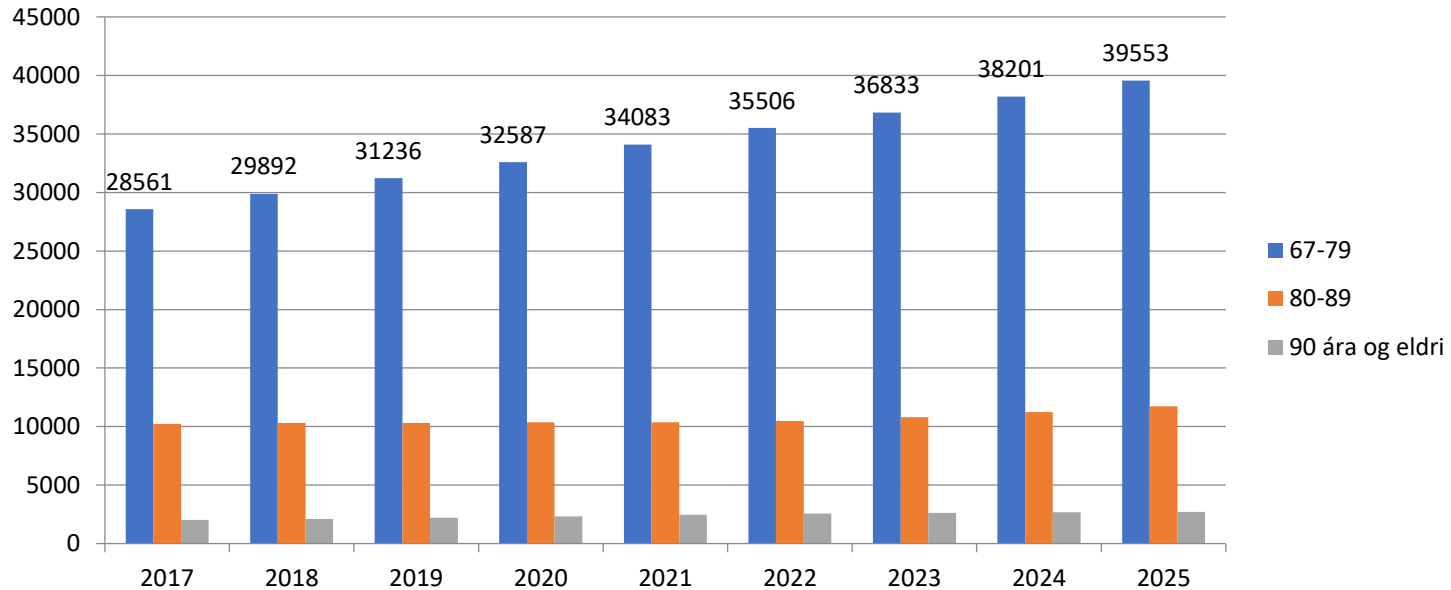
Fjöldi rúma á legudeildum LSH sem eru teppt á hverjum tíma vegna biðar eftir plássi á hjúkrunarheimili **af sjúklingum með gilt færni- og heilsumat**, endurhæfingu á Landakoti eða endurhæfingu á Eir, reiknað sem hlutfall af heildarfjölda opinna rúma á þessum tilteknu sviðum (án öldrunardeildar á Víflisstöðum og líknardeildar).

Tölur eru án þeirra sem biða á geðsviði eftir búsetuúrræði og þeirra sem biða á Höfða á Akranesi, HVE eða Brákarhlíð í Borgarnesi eftir hjúkrunarheimili.

Byggt á tölum frá útskriftarteymi LSH sem eru birtar sundurliðaðar á þriggja mán. fresti í Starfsemisupplýsingum og rúmafjölda í Heilsugátt.



Mannfjöldaspá 67 ára og eldri



Legudagar

	2018	2019	2020	2021	2022	2023	2024	2025
67-79	105%	109%	114%	119%	124%	129%	134%	138%
80-89	101%	101%	101%	101%	102%	106%	110%	114%
90 ára og eldri	104%	109%	115%	121%	126%	129%	132%	133%

Legudagar

Ár útskriftar	Aldur við innskr. - heil ár (lega)+	Lengd legu - dagar	Alls 67 ára og eldri
2014	67-79	54.116	
2014	80-89	48.768	
2014	90 ára og eldri	13.994	116.878
2015	67-79	52.120	
2015	80-89	52.323	
2015	90 ára og eldri	15.038	119.481
2016	67-79	51.061	
2016	80-89	58.172	
2016	90 ára og eldri	16.081	125.314
2017	67-79	52.609	
2017	80-89	52.983	
2017	90 ára og eldri	17.906	123.498
2018	67-79	55.061	
2018	80-89	53.335	
2018	90 ára og eldri	18.611	127.007
2019	67-79	57.536	
2019	80-89	53.412	
2019	90 ára og eldri	19.519	130.468
2020	67-79	60.025	
2020	80-89	53.568	
2020	90 ára og eldri	20.507	134.099
2021	67-79	62.780	
2021	80-89	53.656	
2021	90 ára og eldri	21.679	138.115
2022	67-79	65.402	
2022	80-89	54.235	
2022	90 ára og eldri	22.605	142.242
2023	67-79	67.846	
2023	80-89	55.958	
2023	90 ára og eldri	23.187	146.991
2024	67-79	70.366	
2024	80-89	58.136	
2024	90 ára og eldri	23.548	152.051
2025	67-79	72.856	
2025	80-89	60.641	
2025	90 ára og eldri	23.875	157.371



Færni og heilsumat 2015 og 2016

Færni- og heilsumat 2016

Pre-admission assessment (PAA) of functioning and health 2016

Færni- og heilsumatsnefndir	Höfuðborgar- svæðis	Vestur- lands	Vest- fjarða	Norður- lands	Austur- lands	Suður- lands	Suður- nesja	Samtals Total	Health District PAA committees
Fjöldi mála	1025	111	44	267	65	175	81	1768	Cases processed
Afdrif mála									PAA results
Mál samþykkt	768	94	38	234	63	125	60	1382	Cases approved
Málum sýnjað	257	17	6	33	2	50	21	312	Cases rejected
Málum frestað (í vinnslu)	52	9	8	16	10	0	0	154	Cases postponed
Samtals	1077	120	52	283	75	175	81	1863	Total
Gild færni og heilsumót um áramót	202	22	6	124	18	50	16	438	Valid PPA's at New Year
Fjöldi rýma úthlutað									Total number of beds allocated
Hjúkrunaryrmi	562	50	35	166	44	155	32	1044	
Dvalaryrmi	11	16	0	23	3	20	0	73	

Færni- og heilsumat 2015

Pre-admission assessment (PAA) of functioning and health 2015

Færni- og heilsumatsnefndir	Höfuðborgar- svæðis	Vestur- lands	Vest- fjarða	Norður- lands	Austur- lands	Suður- lands	Suður- nesja	Samtals Total	Health District PAA committees
Fjöldi mála	942	133	33	259	85	214	106	1772	Cases processed
Afdrif mála 2015									PAA results 2013
Mál samþykkt	706	112	27	224	83	154	90	1396	Cases approved
Málum sýnjað	236	21	6	35	2	60	16	376	Cases rejected
Málum frestað (í vinnslu)	43	4	7	49	3	32	16	154	Cases postponed
Samtals	985	137	40	308	88	246	122	1926	Total



Hvíldarinnlagnir

Hvíldarinnlagnir 2016

Short-term admission to nursing homes 2016

Færni- og heilsumatsnefndir	Höfuðborgarsvæðis	Vesturlands	Vestfirjða	Norðurlands	Austurlands	Suðurlands	Suðurnesja	Samtals Total	Health District PAA committees
Fjöldi mála	994	27	3	132	79	117	44	1396	Cases processed
Afdrif mála									PAA results
Mál samþykkt	911	27	3	132	79	107	44	1303	Cases approved
Málum sýrjað	83	0	0	0	2	10	0	95	Cases rejected
Málum frestað (í vinnslu)	73	0	0	12	0	0	0	85	Cases postponed
Samtals	1067	27	3	144	81	117	44	1483	Total
Fjöldi á biðlista um áramót	520	30	0	260	44	59	68	981	Number waiting at New Year

Hvíldarinnlagnir 2015

Short-term admission to nursing homes 2015

Færni- og heilsumatsnefndir	Höfuðborgarsvæðis	Vesturlands	Vestfirjða	Norðurlands	Austurlands	Suðurlands	Suðurnesja	Samtals Total	Health District PAA committees
Fjöldi mála	1036	21	5	166	70	143	85	1526	Cases processed
Afdrif mála 2015									PAA results 2015
Mál samþykkt	948	21	5	163	68	128	85	1418	Cases approved
Málum sýrjað	88	0	0	3	2	15	0	108	Cases rejected
Málum frestað (í vinnslu)	75	1	0	4	0	0	0	80	Cases postponed
Samtals	1111	22	5	170	70	143	85	1606	Total



Fjöldi einstaklinga á biðlista eftir dvöl í hjúkrunarrými

Fjöldi einstaklinga á biðlista eftir dvöl í hjúkrunarrými																					
Number of persons on waiting lists for nursing homes																					
Heilbrigðisumdæmi	Karlur							Konur							Alls						
Health District	Men							Women							Total						
	01.01.2012	01.01.2013	01.01.2014	01.01.2015	01.01.2016	01.01.2017	01.01.2018	01.01.2012	01.01.2013	01.01.2014	01.01.2015	01.01.2016	01.01.2017	01.01.2018	01.01.2012	01.01.2013	01.01.2014	01.01.2015	01.01.2016	01.01.2017	01.01.2018
Höfuðborgarsvæðið	33	49	41	46	74	63	76	39	55	56	82	90	103	123	72	104	97	128	164	166	199
Suðurland	4	6	5	21	12	5	7	19	13	24	26	21	9	14	23	19	29	47	33	14	21
Vesturland	3	2	7	5	4	3	7	6	3	10	7	7	8	15	9	5	17	12	11	11	22
Vestfirðir	4	5	1	1	4	3	4	8	2	11	6	3	3	9	12	7	12	7	7	6	13
Norðurland	7	9	12	14	23	29	20	21	21	22	22	32	44	53	28	30	34	36	55	73	73
Austurland	9	4	3	9	6	7	5	9	8	10	24	13	10	5	18	12	13	33	19	17	10
Suðurland	9	13	11	9	23	5	11	9	10	13	5	13	5	12	18	23	24	14	36	10	23
Samtals - Total	69	88	80	105	146	115	130	111	112	146	172	179	182	231	180	200	226	277	325	297	361

Skýringar: Staða á biðlistum 1. janúar ár hvert. Einstaklingar sem óska eftir flutningi milli hjúkrunarheimila eru ekki taldir með.

Heilbrigðisumdæmi eru byggð á lögheimili einstaklings.

Allur aldur, einnig 67 ára og yngri

Notes: Requests for transfers between nursing homes not included.

By legal residence of applicants.

All ages.

Tölur eru birtar með fyrirvara um breytingar.

Figures are subject to change.

Heimild: Færni- og heilumatskrá, Embætti landlæknis.

Source: Register of Pre-admission assessment (FAA) of functioning and health, Directorate of Health.

