

Þátttaka Íslands í 6. og 7. rannsóknáætlunum ESB

Niðurstöður spurningakönnunar
með lokaskýrslu matshóps mennta- og menningarmálaráðuneytisins

Apríl 2012

Í þessu skjali má finna frumniðustöður spurningakönnunarinnar sem lögð var fyrir stóran hóp einstaklinga sem hafa haft tækifæri til að sækja um styrki í rannsóknaráætlanir ESB (RÁ). Mikilvægt þótti að könnunin næði ekki einungis til aðila sem hlotið hafa styrk úr RÁ, heldur einnig þeirra sem hafa sótt um en ekki fengið styrki og ennfremur til þess hóps sem aldrei hefur sótt um styrk til RÁ en ætla mætti að hefði átt þar erindi.

Umsækjendum var þannig skipt í 3 hópa.

Hópur 1: Einstaklingar sem tekið hafa þátt í verkefnum styrktum af RÁ.

Hópur 2: Einstaklingar sem hafa sótt um styrki í RÁ en ekki fengið framgang.

Hópur 3: Einstaklingar sem hafa aldrei sótt um styrki í RÁ, en hafa hlotið styrki úr Rannsóknasjóði eða Tækniþróunarsjóði.


Listi yfir einstaklinga og stofnanir sem höfðu fengið styrk í 6RÁ eða 7RÁ var fenginn frá RANNÍS og taldi samtals 129 einstaklinga (hópur 1). Ekki reyndist unnt að fá lista yfir einstaklinga sem höfðu sótt um styrk en ekki fengið. Því var gripið til þess ráðs að fá lista frá Rannís yfir styrkþega í Rannsóknasjóði og Tækniþróunarsjóði frá 2004-2011 sem taldi samtals 524 einstaklinga. Spurningakönnunin var send á allan þennan hóp og spurt hvort viðkomandi hefði einhvern tímann sótt um styrk í RÁ. Þeir sem svöruðu játandi (hópur 2) fengu þá spurningar um umsóknarferlið en þeir sem aldrei höfðu sótt (hópur 3) fengu styttri lista þar sem kannaðar voru ástæðu þess að viðkomandi hafði ekki sótt.

Hópur 1.

Almennar upplýsingar um umsækjanda og umsókn





1. Nafn verkefnis.

(Hver svarandi gat gefið opið svar með að hámarki 255 stöfum.)

Svörun	Heildarfjöldi	% af heildarfjölda svarenda	%
Opin svörun	65		100 %
Heildarfjöldi svarenda: 65 Spurningu sleppt: 0		<input type="checkbox"/> 0% <input type="checkbox"/> 20% <input type="checkbox"/> 40% <input type="checkbox"/> 60% <input type="checkbox"/> 80%	




2. Tegund stofnunar/fyrirtækis.

(Hver svarandi gat aðeins valið EITT af eftirfarandi svörum.)

Svörun	Heildarfjöldi	% af svörun	%
Háskólastofnun	20		31 %
Rannsóknastofnun	11		17 %
Fyrirtæki	15		23 %
Annað - tilgreinið:	19		29 %
Heildarfjöldi svarenda: 65 Spurningu sleppt: 0		<input type="checkbox"/> 0% <input type="checkbox"/> 20% <input type="checkbox"/> 40% <input type="checkbox"/> 60% <input type="checkbox"/> 80%	






3. Staðsetning stofnunar/fyrirtækis á Íslandi.

(Hver svarandi gat aðeins valið EITT af eftirfarandi svörum.)

Svörun	Heildarfjöldi	% af svörun	%
Meginhluti starfseminnar er á höfuðborgarsvæðinu	58		89 %
Meginhluti starfseminnar er á landsbyggðinni	5		8 %
Starfsemin skiptist nokkuð jafnt milli höfuðborgarsvæðisins og landsbyggðarinnar	2		3 %
Heildarfjöldi svarenda: 65 Spurningu sleppt: 0		<input type="checkbox"/> 0% <input type="checkbox"/> 20% <input type="checkbox"/> 40% <input type="checkbox"/> 60% <input type="checkbox"/> 80%	





4. Fjöldi starfsmanna stofnunar/fyrirtækis á Íslandi (í svari skal miða við fjölda ársverka).

(Hver svarandi gat aðeins valið EITT af eftirfarandi svörum.)

Svörun	Heildarfjöldi	% af svörun	%
1-9	13		20 %
10-49	19		29 %
50-249	17		26 %
Fleiri en 250	16		25 %
Heildarfjöldi svarenda: 65 Spurningu sleppt: 0			







5. Aldur stofnunar/fyrirtækis þegar umsókn var lokið.

(Hver svarandi gat aðeins valið EITT af eftirfarandi svörum.)

Svörun	Heildarfjöldi	% af svörun	%
Hafði starfað skemur en 3 ár	4		6 %
Hafði starfað í 4-10 ár	15		23 %
Hafði starfað yfir 10 ár	46		71 %
Heildarfjöldi svarenda: 65 Spurningu sleppt: 0			





6. Hafðir þú sjálf(ur) fengið styrki úr samkeppnissjóðum áður en umsókn þessa verkefnis var unnin? (Merkja má við fleiri en einn valmöguleika).

(Hver svarandi gat valið um FLEIRI en eitt svar.)

Svörun	Heildarfjöldi	% af svörun	%
Samkeppnissjóði á Íslandi	38		58 %
Samkeppnissjóði á Norðurlöndum	32		49 %
Samkeppnissjóði á vegum ESB (t.d. rammaáætlunum)	36		55 %
Samkeppnissjóði annars staðar	13		20 %
Nei, það hafði ég ekki gert	10		15 %
Heildarfjöldi svarenda: 65 Spurningu sleppt: 0			




















7. Hefur þú tekið þátt í mati („evaluation“) verkefnaumsókna hjá ESB?






(Hver svarandi gat aðeins valið EITT af eftirfarandi svörum.)

Svörun	Heildarfjöldi	% af svörun	%
Já, ég taldi það gagnlegt fyrir undirbúning minnar verkefnisumsóknar	15		23 %
Já, ég taldi það lítið eða ekkert gagnlegt fyrir undirbúning minnar verkefnisumsóknar	2		3 %
Nei, ég hef ekki tekið þátt í slíku mati	48		74 %
Heildarfjöldi svarenda: 65 Spurningu sleppt: 0			

8. Fyrir hvaða forgangssvið (thematic area) var umsóknin gerð?

(Hver svarandi gat aðeins valið EITT af eftirfarandi svörum.)











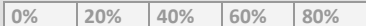
Svörun	Heildarfjöldi	% af svörun	%
FP6: Samþætting rannsókna í Evrópu. Sérstök forgangssvið rannsókna: "Erfðavísindi og líftækni í þágu heilbrigðis"	7		11 %
FP6: Samþætting rannsókna í Evrópu. Sérstök forgangssvið rannsókna: "Gæði og öryggi matvæla"	2		3 %
FP6: Samþætting rannsókna í Evrópu. Sérstök forgangssvið rannsókna: "Hlutverk borgara í þróun þekkingarsamfélagsins"	1		2 %
FP6: Samþætting rannsókna í Evrópu. Sérstök forgangssvið rannsókna: "Sjálfbær þróun og hnattrænar breytingar"	5		8 %
FP6: Samþætting rannsókna í Evrópu. Sérstök forgangssvið rannsókna: "Tækni í upplýsingasamfélaginu"	2		3 %
FP6: Sértaekar aðgerðir: "Rannsóknir fyrir lítil og meðalstór fyrirtæki" (CRAFT)	4		6 %
FP6: Uppbygging ERA: "Þjálfun og hreyfanleiki vísindamanna" (Marie Curie)	4		6 %
FP6: Uppbygging ERA: "Rannsóknir og nýsköpun"	4		6 %
FP6: Uppbygging ERA: "Vísindi og samfélag"	4		6 %
FP6: Efling ERA: "Stuðningur við heildstæða stefnumótun"	1		2 %
FP6: Efling ERA: "Stuðningur við samhæfingu rannsókna"	1		2 %
FP7: Samvinna: "Félagsvísindi, hagvísindi og hugvísindi"	2		3 %
FP7: Samvinna: "Heilbrigðisvísindi"	3		5 %
FP7: Samvinna: "Matvæli, landbúnaður, sjávarútvegur og líftækni"	4		6 %
FP7: Samvinna: "Orka"	3		5 %
FP7: Samvinna: "Samgöngur"	3		5 %
FP7: Samvinna: "Umhverfi"	3		5 %
FP7: Samvinna: "Upplýsinga- og samskiptatækni"	2		3 %
FP7: Samvinna: "Öryggismál"	1		2 %
FP7: Hugmyndir: "Styrkir Evrópska rannsóknaráðsins til grunnrannsókna"	2		3 %
FP7: Mannauður: "Samstarf iðnaðar og menntastofnana"	2		3 %
FP7: Mannauður: "Símenntun og starfsþjálfun"	1		2 %

Svörun	Heildarfjöldi	% af svörun	%
vísindafólks"			
FP7: Mannauður: "Þjálfunarnet fyrir ungt vísindafólk"	1		2 %
FP7: Undirstöður: "Innviðir rannsókna"	1		2 %
FP7: Undirstöður: "Rannsóknir í þágu lítilla og meðalstórra fyrirtækja"	1		2 %
FP7: Undirstöður: "Vísindi í samfélaginu"	1		2 %
Heildarfjöldi svarenda: 65 Spurningu sleppt: 0			

Umsóknarvinnan





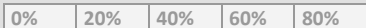
9. Á hvaða fræðasviði var framlag stofnunarinnar/fyrirtækisins helst í verkefninu?

(Hver svarandi gat aðeins valið EITT af eftirfarandi svörum.)

Svörun	Heildarfjöldi	% af svörun	%
Stærðfræði	0		0 %
Eðlisfræði og tengdum greinum	3		5 %
Efnafræði eða efnaverkfræði	2		3 %
Efnisfræði eða vélaverkfræði	1		2 %
Upplýsingatækni eða hugbúnaðartækni	6		10 %
Umhverfisfræði, þ.m.t. jarðfræði, haffræði, veðurfræði...	6		10 %
Lífsvísindi, þ.m.t. líffræði, erfðafræði...	13		21 %
Læknisfræði, heilbrigðisgreinum	6		10 %
Félagsfræði og tengdum greinum	6		10 %
Hugvísindum	3		5 %
Annað - tilgreinið:	15		25 %
Heildarfjöldi svarenda: 61 Spurningu sleppt: 0			

10. Hafði stofnunin/fyrirtækið frumkvæði að eftirfarandi þáttum í umsókninni? (Merkja má við fleiri en einn valmöguleika).








(Hver svarandi gat valið um FLEIRI en eitt svar.)

Svörun	Heildarfjöldi	% af svörun	%
Þróun hugmyndarinnar að verkefninu	35		57 %
Leit að samstarfsaðilum	22		36 %
Lýsingu á verkefninu og umsóknarvinnu	37		61 %
Á ekki við	21		34 %
Heildarfjöldi svarenda: 61 Spurningu sleppt: 0			

11,1. Viðhorf sem komu fram innan stofnunarinnar/fyrirtækisins. (Athugið að bæði eru spurt um jákvæð og neikvæð viðhorf). 1= Á mjög illa við; 2 = Á illa við; 3 = Á hvorki vel né illa við; 4 = Á vel við; 5 = Á mjög vel við

- Aðgangur fengist að tilteknum tækjum eða rannsóknaaðstöðu








(Hver svarandi gat aðeins valið EITT af eftirfarandi svörum fyrir hverja undirspurningu.)

Svörun	Heildarfjöldi	% af svörun	%
1	8		13 %
2	6		10 %
3	10		16 %
4	6		10 %
5	14		23 %
- Á ekki við	17		28 %
Meðaltal: 3,27 - Miðgildi: 3			
Heildarfjöldi svarenda: 61 Spurningu sleppt: 0			

11,2. Viðhorf sem komu fram innan stofnunarinnar/fyrirtækisins. (Athugið að bæði eru spurt um jákvæð og neikvæð viðhorf). 1= Á mjög illa við; 2 = Á illa við; 3 = Á hvorki vel né illa við; 4 = Á vel við; 5 = Á mjög vel við

- Fé fengist til rannsókna/tækniþróunar








(Hver svarandi gat aðeins valið EITT af eftirfarandi svörum fyrir hverja undirspurningu.)

Svörun	Heildarfjöldi	% af svörun	%
1	2		3 %
2	2		3 %
3	3		5 %
4	14		23 %
5	32		52 %
- Á ekki við	8		13 %
Meðaltal: 4,36 - Miðgildi: 5			
Heildarfjöldi svarenda: 61			
Spurningu sleppt: 0			

11,3. Viðhorf sem komu fram innan stofnunarinnar/fyrirtækisins. (Athugið að bæði eru spurt um jákvæð og neikvæð viðhorf). 1= Á mjög illa við; 2 = Á illa við; 3 = Á hvorki vel né illa við; 4 = Á vel við; 5 = Á mjög vel við

- Tækifæri fengist til að fylgjast með starfsemi samkeppnisaðila/keppinauta







(Hver svarandi gat aðeins valið EITT af eftirfarandi svörum fyrir hverja undirspurningu.)

Svörun	Heildarfjöldi	% af svörun	%
1	6		10 %
2	5		8 %
3	10		16 %
4	9		15 %
5	6		10 %
- Á ekki við	25		41 %
Meðaltal: 3,11 - Miðgildi: 3			
Heildarfjöldi svarenda: 61			
Spurningu sleppt: 0			

11,4. Viðhorf sem komu fram innan stofnunarinnar/fyrirtækisins. (Athugið að bæði eru spurt um jákvæð og neikvæð viðhorf). 1= Á mjög illa við; 2 = Á illa við; 3 = Á hvorki vel né illa við; 4 = Á vel við; 5 = Á mjög vel við

- Aðgangur eða þekking fengist á stöðlum







(Hver svarandi gat aðeins valið EITT af eftirfarandi svörum fyrir hverja undirspurningu.)

Svörun	Heildarfjöldi	% af svörun	%
1	7		11 %
2	6		10 %
3	12		20 %
4	9		15 %
5	2		3 %
- Á ekki við	25		41 %
Meðaltal: 2,81 - Miðgildi: 3			
Heildarfjöldi svarenda: 61 Spurningu sleppt: 0		<input type="checkbox"/> 0% <input type="checkbox"/> 20% <input type="checkbox"/> 40% <input type="checkbox"/> 60% <input type="checkbox"/> 80%	

11,5. Viðhorf sem komu fram innan stofnunarinnar/fyrirtækisins. (Athugið að bæði eru spurt um jákvæð og neikvæð viðhorf). 1= Á mjög illa við; 2 = Á illa við; 3 = Á hvorki vel né illa við; 4 = Á vel við; 5 = Á mjög vel við

- Hvatt var til þátttöku í verkefnisumsókninni








(Hver svarandi gat aðeins valið EITT af eftirfarandi svörum fyrir hverja undirspurningu.)

Svörun	Heildarfjöldi	% af svörun	%
1	2		3 %
2	3		5 %
3	13		21 %
4	17		28 %
5	23		38 %
- Á ekki við	3		5 %
Meðaltal: 3,97 - Miðgildi: 4			
Heildarfjöldi svarenda: 61 Spurningu sleppt: 0		<input type="checkbox"/> 0% <input type="checkbox"/> 20% <input type="checkbox"/> 40% <input type="checkbox"/> 60% <input type="checkbox"/> 80%	

11,6. Viðhorf sem komu fram innan stofnunarinnar/fyrirtækisins. (Athugið að bæði eru spurt um jákvæð og neikvæð viðhorf). 1= Á mjög illa við; 2 = Á illa við; 3 = Á hvorki vel né illa við; 4 = Á vel við; 5 = Á mjög vel við

- Áhugavert væri að takast á við verkefni af evrópsku eða alþjóðlegu umfangi








(Hver svarandi gat aðeins valið EITT af eftirfarandi svörum fyrir hverja undirspurningu.)

Svörun	Heildarfjöldi	% af svörun	%
1	1		2 %
2	4		7 %
3	8		13 %
4	23		38 %
5	24		39 %
- Á ekki við	1		2 %
Meðaltal: 4,08 - Miðgildi: 4			
Heildarfjöldi svarenda: 61			
Spurningu sleppt: 0			

11,7. Viðhorf sem komu fram innan stofnunarinnar/fyrirtækisins. (Athugið að bæði eru spurt um jákvæð og neikvæð viðhorf). 1= Á mjög illa við; 2 = Á illa við; 3 = Á hvorki vel né illa við; 4 = Á vel við; 5 = Á mjög vel við

- Tækifæri fengjust til að veita aðgang að íslenskum rannsóknæfni við






(Hver svarandi gat aðeins valið EITT af eftirfarandi svörum fyrir hverja undirspurningu.)

Svörun	Heildarfjöldi	% af svörun	%
1	2		3 %
2	5		8 %
3	14		23 %
4	18		30 %
5	13		21 %
- Á ekki við	9		15 %
Meðaltal: 3,67 - Miðgildi: 4			
Heildarfjöldi svarenda: 61			
Spurningu sleppt: 0			

11,8. Viðhorf sem komu fram innan stofnunarinnar/fyrirtækisins. (Athugið að bæði eru spurt um jákvæð og neikvæð viðhorf). 1= Á mjög illa við; 2 = Á illa við; 3 = Á hvorki vel né illa við; 4 = Á vel við; 5 = Á mjög vel við

- Aðgangur fengist að hæfni, þekkingu eða niðurstöðum frá samstarfsaðilum






(Hver svarandi gat aðeins valið EITT af eftirfarandi svörum fyrir hverja undirspurningu.)

Svörun	Heildarfjöldi	% af svörun	%
1	0		0 %
2	5		8 %
3	8		13 %
4	18		30 %
5	26		43 %
- Á ekki við	4		7 %
Meðaltal: 4,14 - Miðgildi: 4			
Heildarfjöldi svarenda: 61		<input type="checkbox"/> 0% <input type="checkbox"/> 20% <input type="checkbox"/> 40% <input type="checkbox"/> 60% <input type="checkbox"/> 80%	
Spurningu sleppt: 0			

11,9. Viðhorf sem komu fram innan stofnunarinnar/fyrirtækisins. (Athugið að bæði eru spurt um jákvæð og neikvæð viðhorf). 1= Á mjög illa við; 2 = Á illa við; 3 = Á hvorki vel né illa við; 4 = Á vel við; 5 = Á mjög vel við

- Samstarf við aðra í verkefninu gæti orðið til skaða (t.d. vegna samkeppni, eignarréttar)






(Hver svarandi gat aðeins valið EITT af eftirfarandi svörum fyrir hverja undirspurningu.)

Svörun	Heildarfjöldi	% af svörun	%
1	30		49 %
2	5		8 %
3	7		11 %
4	3		5 %
5	0		0 %
- Á ekki við	16		26 %
Meðaltal: 1,62 - Miðgildi: 1			
Heildarfjöldi svarenda: 61		<input type="checkbox"/> 0% <input type="checkbox"/> 20% <input type="checkbox"/> 40% <input type="checkbox"/> 60% <input type="checkbox"/> 80%	
Spurningu sleppt: 0			

11,10. Viðhorf sem komu fram innan stofnunarinnar/fyrirtækisins. (Athugið að bæði eru spurt um jákvæð og neikvæð viðhorf). 1= Á mjög illa við; 2 = Á illa við; 3 = Á hvorki vel né illa við; 4 = Á vel við; 5 = Á mjög vel við

- Líkur á árangri væru litlar







(Hver svarandi gat aðeins valið EITT af eftirfarandi svörum fyrir hverja undirspurningu.)

Svörun	Heildarfjöldi	% af svörun	%
1	32		52 %
2	11		18 %
3	6		10 %
4	2		3 %
5	0		0 %
- Á ekki við	10		16 %
Meðaltal: 1,57 - Miðgildi: 1			
Heildarfjöldi svarenda: 61 Spurningu sleppt: 0		<input type="checkbox"/> 0% <input type="checkbox"/> 20% <input type="checkbox"/> 40% <input type="checkbox"/> 60% <input type="checkbox"/> 80%	

11,11. Viðhorf sem komu fram innan stofnunarinnar/fyrirtækisins. (Athugið að bæði eru spurt um jákvæð og neikvæð viðhorf). 1= Á mjög illa við; 2 = Á illa við; 3 = Á hvorki vel né illa við; 4 = Á vel við; 5 = Á mjög vel við

- Verkefnið félli ekki að markmiðum stofnunar/fyrirtækis og dreifði áherslum







(Hver svarandi gat aðeins valið EITT af eftirfarandi svörum fyrir hverja undirspurningu.)

Svörun	Heildarfjöldi	% af svörun	%
1	34		56 %
2	5		8 %
3	6		10 %
4	4		7 %
5	1		2 %
- Á ekki við	11		18 %
Meðaltal: 1,66 - Miðgildi: 1			
Heildarfjöldi svarenda: 61 Spurningu sleppt: 0		<input type="checkbox"/> 0% <input type="checkbox"/> 20% <input type="checkbox"/> 40% <input type="checkbox"/> 60% <input type="checkbox"/> 80%	

11,12. Viðhorf sem komu fram innan stofnunarinnar/fyrirtækisins. (Athugið að bæði eru spurt um jákvæð og neikvæð viðhorf). 1= Á mjög illa við; 2 = Á illa við; 3 = Á hvorki vel né illa við; 4 = Á vel við; 5 = Á mjög vel við

- Verkefnið yrði kostnaðarleg byrði







(Hver svarandi gat aðeins valið EITT af eftirfarandi svörum fyrir hverja undirspurningu.)

Svörun	Heildarfjöldi	% af svörun	%
1	26		43 %
2	11		18 %
3	9		15 %
4	4		7 %
5	1		2 %
- Á ekki við	10		16 %
Meðaltal: 1,88 - Miðgildi: 1			
Heildarfjöldi svarenda: 61 Spurningu sleppt: 0		<input type="checkbox"/> 0% <input type="checkbox"/> 20% <input type="checkbox"/> 40% <input type="checkbox"/> 60% <input type="checkbox"/> 80%	

11,13. Viðhorf sem komu fram innan stofnunarinnar/fyrirtækisins. (Athugið að bæði eru spurt um jákvæð og neikvæð viðhorf). 1= Á mjög illa við; 2 = Á illa við; 3 = Á hvorki vel né illa við; 4 = Á vel við; 5 = Á mjög vel við

- Verkefnið tæki tíma og mannafla frá mikilvægari verkefnum








(Hver svarandi gat aðeins valið EITT af eftirfarandi svörum fyrir hverja undirspurningu.)

Svörun	Heildarfjöldi	% af svörun	%
1	22		36 %
2	11		18 %
3	11		18 %
4	5		8 %
5	2		3 %
- Á ekki við	10		16 %
Meðaltal: 2,10 - Miðgildi: 2			
Heildarfjöldi svarenda: 61 Spurningu sleppt: 0		<input type="checkbox"/> 0% <input type="checkbox"/> 20% <input type="checkbox"/> 40% <input type="checkbox"/> 60% <input type="checkbox"/> 80%	

11,14. Viðhorf sem komu fram innan stofnunarinnar/fyrirtækisins. (Athugið að bæði eru spurt um jákvæð og neikvæð viðhorf). 1= Á mjög illa við; 2 = Á illa við; 3 = Á hvorki vel né illa við; 4 = Á vel við; 5 = Á mjög vel við

- Langtímatengsl væru þróuð við aðila í löndum ESB








(Hver svarandi gat aðeins valið EITT af eftirfarandi svörum fyrir hverja undirspurningu.)

Svörun	Heildarfjöldi	% af svörun	%
1	1		2 %
2	4		7 %
3	6		10 %
4	16		26 %
5	31		51 %
- Á ekki við	3		5 %
Meðaltal: 4,24 - Miðgildi: 5			
Heildarfjöldi svarenda: 61 Spurningu sleppt: 0			

11,15. Viðhorf sem komu fram innan stofnunarinnar/fyrirtækisins. (Athugið að bæði eru spurt um jákvæð og neikvæð viðhorf). 1= Á mjög illa við; 2 = Á illa við; 3 = Á hvorki vel né illa við; 4 = Á vel við; 5 = Á mjög vel við

- Aðgangur fengist að mörkuðum




(Hver svarandi gat aðeins valið EITT af eftirfarandi svörum fyrir hverja undirspurningu.)

Svörun	Heildarfjöldi	% af svörun	%
1	6		10 %
2	6		10 %
3	11		18 %
4	5		8 %
5	3		5 %
- Á ekki við	30		49 %
Meðaltal: 2,77 - Miðgildi: 3			
Heildarfjöldi svarenda: 61 Spurningu sleppt: 0			

11,16. Viðhorf sem komu fram innan stofnunarinnar/fyrirtækisins. (Athugið að bæði eru spurt um jákvæð og neikvæð viðhorf). 1= Á mjög illa við; 2 = Á illa við; 3 = Á hvorki vel né illa við; 4 = Á vel við; 5 = Á mjög vel við







- Annað - tilgreinið:

(Hver svarandi gat aðeins valið EITT af eftirfarandi svörum fyrir hverja undirspurningu.)

Svörun	Heildarfjöldi	% af svörun	%
1	0		0 %
2	0		0 %
3	0		0 %
4	1		5 %
5	1		5 %
- Á ekki við	18		90 %
Meðaltal: 4,50 - Miðgildi: 4			
Heildarfjöldi svarenda: 20			
Spurningu sleppt: 41		<input type="checkbox"/> 0% <input type="checkbox"/> 20% <input type="checkbox"/> 40% <input type="checkbox"/> 60% <input type="checkbox"/> 80%	

12. Tengdist rammaáætlunarverkefnið öðrum verkefnum stofnunarinnar/fyrirtækisins? (Merkja má við fleiri en einn valmöguleika).

(Hver svarandi gat valið um FLEIRI en eitt svar.)

Svörun	Heildarfjöldi	% af svörun	%
1 Verkefnum sem að litlu leyti eða ekkert eru unnin með öðrum	17		28 %
2 Innlendum samstarfsverkefnum	28		46 %
3 Norrænum samstarfsverkefnum	13		21 %
4 Öðrum Evrópusambandsverkefnum	24		39 %
5 Öðrum alþjóðlegum samstarfsverkefnum	14		23 %
6 Engum öðrum verkefnum	9		15 %
Heildarfjöldi svarenda: 61			
Spurningu sleppt: 41		<input type="checkbox"/> 0% <input type="checkbox"/> 20% <input type="checkbox"/> 40% <input type="checkbox"/> 60% <input type="checkbox"/> 80%	

13,1. Fjöldi frá stofnuninni/fyrirtækinu sem ætlað var hlutverk í verkefninu?

- Með MA/MS próf

(Hver svarandi gat valið um FLEIRI en eitt svar.)

Svörun	Heildarfjöldi	% af svörun	%
Karlar	53		87 %
Konur	53		87 %
- Á ekki við	8		13 %
Heildarfjöldi svarenda: 61 Spurningu sleppt: 0			

13,2. Fjöldi frá stofnuninni/fyrirtækinu sem ætlað var hlutverk í verkefninu?

- Með doktorspróf

(Hver svarandi gat valið um FLEIRI en eitt svar.)

Svörun	Heildarfjöldi	% af svörun	%
Karlar	48		79 %
Konur	48		79 %
- Á ekki við	13		21 %
Heildarfjöldi svarenda: 61 Spurningu sleppt: 0			

13,3. Fjöldi frá stofnuninni/fyrirtækinu sem ætlað var hlutverk í verkefninu?












- Með aðra menntun

(Hver svarandi gat valið um FLEIRI en eitt svar.)

Svörun	Heildarfjöldi	% af svörun	%
Karlar	41		67 %
Konur	41		67 %
- Á ekki við	20		33 %
Heildarfjöldi svarenda: 61 Spurningu sleppt: 0			



14. Hvernig kynntist þú erlendu samstarfsfólki sem tók þátt í umsókninni? (Merkja má við fleiri en einn valmöguleika).

(Hver svarandi gat valið um FLEIRI en eitt svar.)

Svörun	Heildarfjöldi	% af svörun	%
Gegnum meðmæli annarra	19		31 %
Eftir lestur vísindagreina/fyrirlestur viðkomandi aðila	12		20 %
Á fagráðstefnu Evrópurannsókna	1		2 %
Í gegnum önnur samstarfsverkefni	43		70 %
Á upplýsingadögum ESB	3		5 %
Á fyrirtækjastefnumóti	1		2 %
Gegnum samstarfsleit með CORDIS	3		5 %
Gegnum samstarfsleit RANNÍS	4		7 %
Gegnum viðskiptasambönd	8		13 %
Á annan hátt - tilgreinið:	14		23 %
Heildarfjöldi svarenda: 61 Spurningu sleppt: 0			

15. Hve mörgum af erlendu samstarfsaðilunum (stofnunum/fyrirtækjum) hafðirðu ekki starfað með áður?






(Hver svarandi gat gefið opið svar með að hámarki 255 stöfum.)

Svörun	Heildarfjöldi	% af heildarfjölda svarenda	%
Opin svörun	61		94 %
Heildarfjöldi svarenda: 61 Spurningu sleppt: 0			

16,1. Ollu eftirtalin atriði erfiðleikum við undirbúning umsóknarinnar? 1 = Mjög ósammála; 2 = Ósammála; 3 = Hvorki sammála né ósammála; 4 = Sammála; 5 = Mjög sammála

- Að finna viðeigandi samstarfsaðila







(Hver svarandi gat aðeins valið EITT af eftirfarandi svörum fyrir hverja undirspurningu.)

Svörun	Heildarfjöldi	% af svörun	%
1	24		39 %
2	14		23 %
3	9		15 %
4	4		7 %
5	0		0 %
- Á ekki við	10		16 %
Meðaltal: 1,86 - Miðgildi: 2			
Heildarfjöldi svarenda: 61 Spurningu sleppt: 0		<input type="checkbox"/> 0% <input type="checkbox"/> 20% <input type="checkbox"/> 40% <input type="checkbox"/> 60% <input type="checkbox"/> 80%	

16,2. Ollu eftirtalin atriði erfiðleikum við undirbúning umsóknarinnar? 1 = Mjög ósammála; 2 = Ósammála; 3 = Hvorki sammála né ósammála; 4 = Sammála; 5 = Mjög sammála

- Að samhæfa og skipta verkum við umsóknarvinnu






(Hver svarandi gat aðeins valið EITT af eftirfarandi svörum fyrir hverja undirspurningu.)

Svörun	Heildarfjöldi	% af svörun	%
1	18		30 %
2	13		21 %
3	16		26 %
4	5		8 %
5	3		5 %
- Á ekki við	6		10 %
Meðaltal: 2,31 - Miðgildi: 2			
Heildarfjöldi svarenda: 61 Spurningu sleppt: 0		<input type="checkbox"/> 0% <input type="checkbox"/> 20% <input type="checkbox"/> 40% <input type="checkbox"/> 60% <input type="checkbox"/> 80%	

16,3. Ollu eftirtalin atriði erfiðleikum við undirbúning umsóknarinnar? 1 = Mjög ósammála; 2 = Ósammála; 3 = Hvorki sammála né ósammála; 4 = Sammála; 5 = Mjög sammála

- Að ná samstöðu um efni og innihald umsóknar







(Hver svarandi gat aðeins valið EITT af eftirfarandi svörum fyrir hverja undirspurningu.)

Svörun	Heildarfjöldi	% af svörun	%
1	16		26 %
2	22		36 %
3	8		13 %
4	9		15 %
5	0		0 %
- Á ekki við	6		10 %
Meðaltal: 2,18 - Miðgildi: 2			
Heildarfjöldi svarenda: 61 Spurningu sleppt: 0		<input type="checkbox"/> 0% <input type="checkbox"/> 20% <input type="checkbox"/> 40% <input type="checkbox"/> 60% <input type="checkbox"/> 80%	

16,4. Ollu eftirtalin atriði erfiðleikum við undirbúning umsóknarinnar? 1 = Mjög ósammála; 2 = Ósammála; 3 = Hvorki sammála né ósammála; 4 = Sammála; 5 = Mjög sammála

- Að ná samstöðu um kostnaðarskiptingu







(Hver svarandi gat aðeins valið EITT af eftirfarandi svörum fyrir hverja undirspurningu.)

Svörun	Heildarfjöldi	% af svörun	%
1	13		21 %
2	15		25 %
3	16		26 %
4	9		15 %
5	2		3 %
- Á ekki við	6		10 %
Meðaltal: 2,49 - Miðgildi: 2			
Heildarfjöldi svarenda: 61 Spurningu sleppt: 0		<input type="checkbox"/> 0% <input type="checkbox"/> 20% <input type="checkbox"/> 40% <input type="checkbox"/> 60% <input type="checkbox"/> 80%	

16,5. Ollu eftirtalin atriði erfiðleikum við undirbúning umsóknarinnar? 1 = Mjög ósammála; 2 = Ósammála; 3 = Hvorki sammála né ósammála; 4 = Sammála; 5 = Mjög sammála

- Að uppfylla kröfur um mótframlag







(Hver svarandi gat aðeins valið EITT af eftirfarandi svörum fyrir hverja undirspurningu.)

Svörun	Heildarfjöldi	% af svörun	%
1	9		15 %
2	16		26 %
3	12		20 %
4	12		20 %
5	4		7 %
- Á ekki við	8		13 %
Meðaltal: 2,74 - Miðgildi: 3			
Heildarfjöldi svarenda: 61 Spurningu sleppt: 0		<input type="checkbox"/> 0% <input type="checkbox"/> 20% <input type="checkbox"/> 40% <input type="checkbox"/> 60% <input type="checkbox"/> 80%	

16,6. Ollu eftirtalin atriði erfiðleikum við undirbúning umsóknarinnar? 1 = Mjög ósammála; 2 = Ósammála; 3 = Hvorki sammála né ósammála; 4 = Sammála; 5 = Mjög sammála

- Að ná samstöðu um verkþætti







(Hver svarandi gat aðeins valið EITT af eftirfarandi svörum fyrir hverja undirspurningu.)

Svörun	Heildarfjöldi	% af svörun	%
1	14		23 %
2	20		33 %
3	12		20 %
4	8		13 %
5	2		3 %
- Á ekki við	5		8 %
Meðaltal: 2,36 - Miðgildi: 2			
Heildarfjöldi svarenda: 61 Spurningu sleppt: 0		<input type="checkbox"/> 0% <input type="checkbox"/> 20% <input type="checkbox"/> 40% <input type="checkbox"/> 60% <input type="checkbox"/> 80%	

16,7. Ollu eftirtalin atriði erfiðleikum við undirbúning umsóknarinnar? 1 = Mjög ósammála; 2 = Ósammála; 3 = Hvorki sammála né ósammála; 4 = Sammála; 5 = Mjög sammála

- Skortur á reynslu/þekkingu í umsóknargerð







(Hver svarandi gat aðeins valið EITT af eftirfarandi svörum fyrir hverja undirspurningu.)

Svörun	Heildarfjöldi	% af svörun	%
1	24		39 %
2	13		21 %
3	13		21 %
4	5		8 %
5	3		5 %
- Á ekki við	3		5 %
Meðaltal: 2,14 - Miðgildi: 2			
Heildarfjöldi svarenda: 61 Spurningu sleppt: 0		<input type="checkbox"/> 0% <input type="checkbox"/> 20% <input type="checkbox"/> 40% <input type="checkbox"/> 60% <input type="checkbox"/> 80%	

16,8. Ollu eftirtalin atriði erfiðleikum við undirbúning umsóknarinnar? 1 = Mjög ósammála; 2 = Ósammála; 3 = Hvorki sammála né ósammála; 4 = Sammála; 5 = Mjög sammála

- Kostnaður við undirbúning







(Hver svarandi gat aðeins valið EITT af eftirfarandi svörum fyrir hverja undirspurningu.)

Svörun	Heildarfjöldi	% af svörun	%
1	15		25 %
2	13		21 %
3	10		16 %
4	16		26 %
5	2		3 %
- Á ekki við	5		8 %
Meðaltal: 2,59 - Miðgildi: 2			
Heildarfjöldi svarenda: 61 Spurningu sleppt: 0		<input type="checkbox"/> 0% <input type="checkbox"/> 20% <input type="checkbox"/> 40% <input type="checkbox"/> 60% <input type="checkbox"/> 80%	

16,9. Ollu eftirtalin atriði erfiðleikum við undirbúning umsóknarinnar? 1 = Mjög ósammála; 2 = Ósammála; 3 = Hvorki sammála né ósammála; 4 = Sammála; 5 = Mjög sammála

- Skortur á ráðgjöf/stuðningi




(Hver svarandi gat aðeins valið EITT af eftirfarandi svörum fyrir hverja undirspurningu.)

Svörun	Heildarfjöldi	% af svörun	%
1	18		30 %
2	11		18 %
3	16		26 %
4	10		16 %
5	2		3 %
- Á ekki við	4		7 %
Meðaltal: 2,42 - Miðgildi: 2			
Heildarfjöldi svarenda: 61 Spurningu sleppt: 0		<input type="checkbox"/> 0% <input type="checkbox"/> 20% <input type="checkbox"/> 40% <input type="checkbox"/> 60% <input type="checkbox"/> 80%	

16,10. Ollu eftirtalin atriði erfiðleikum við undirbúning umsóknarinnar? 1 = Mjög ósammála; 2 = Ósammála; 3 = Hvorki sammála né ósammála; 4 = Sammála; 5 = Mjög sammála




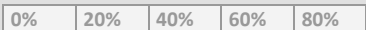
- Annað - tilgreinið hvað og að hvaða marki:

(Hver svarandi gat aðeins valið EITT af eftirfarandi svörum fyrir hverja undirspurningu.)

Svörun	Heildarfjöldi	% af svörun	%
1	0		0 %
2	0		0 %
3	1		5 %
4	1		5 %
5	0		0 %
- Á ekki við	20		91 %
Meðaltal: 3,50 - Miðgildi: 3			
Heildarfjöldi svarenda: 22 Spurningu sleppt: 39		<input type="checkbox"/> 0% <input type="checkbox"/> 20% <input type="checkbox"/> 40% <input type="checkbox"/> 60% <input type="checkbox"/> 80%	

17. Sóttirðu um umsóknarstyrk hjá Rannís?







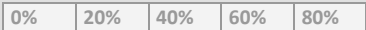
(Hver svarandi gat aðeins valið EITT af eftirfarandi svörum.)

Svörun	Heildarfjöldi	% af svörun	%
Já og fékk styrk	12		20 %
Já og fékk ekki styrk	2		3 %
Nei	45		76 %
Heildarfjöldi svarenda: 59 Spurningu sleppt: 39			

18,1. Fékkst þú aðstoð frá einhverjum eftirtalinna aðila við gerð umsóknarinnar? Ef svarið er jákvætt, hversu vel eða illa nýttist sú aðstoð? 1 = Mjög illa; 2 = Illa; 3 = Hvorki vel né illa; 4 = Vel; 5 = Mjög vel

- Landstengiliðir og/eða stjórnarnefndafulltrúar





(Hver svarandi gat aðeins valið EITT af eftirfarandi svörum fyrir hverja undirspurningu.)

Svörun	Heildarfjöldi	% af svörun	%
1	2		3 %
2	2		3 %
3	3		5 %
4	5		8 %
5	4		7 %
- Leitaði ekki til aðilans	45		74 %
Meðaltal: 3,44 - Miðgildi: 4			
Heildarfjöldi svarenda: 61 Spurningu sleppt: 0			

18,2. Fékkst þú aðstoð frá einhverjum eftirtalinna aðila við gerð umsóknarinnar? Ef svarið er jákvætt, hversu vel eða illa nýttist sú aðstoð? 1 = Mjög illa; 2 = Illa; 3 = Hvorki vel né illa; 4 = Vel; 5 = Mjög vel

- Íslenskir tengiliðir í Brussel






(Hver svarandi gat aðeins valið EITT af eftirfarandi svörum fyrir hverja undirspurningu.)

Svörun	Heildarfjöldi	% af svörun	%
1	2		3 %
2	0		0 %
3	1		2 %
4	5		8 %
5	0		0 %
- Leitaði ekki til aðilans	53		87 %
Meðaltal: 3,12 - Miðgildi: 4			
Heildarfjöldi svarenda: 61 Spurningu sleppt: 0		<input type="checkbox"/> 0% <input type="checkbox"/> 20% <input type="checkbox"/> 40% <input type="checkbox"/> 60% <input type="checkbox"/> 80%	

18,3. Fékkst þú aðstoð frá einhverjum eftirtalinna aðila við gerð umsóknarinnar? Ef svarið er jákvætt, hversu vel eða illa nýttist sú aðstoð? 1 = Mjög illa; 2 = Illa; 3 = Hvorki vel né illa; 4 = Vel; 5 = Mjög vel

- Nýsköpunarmiðstöð Íslands/IMPRA






(Hver svarandi gat aðeins valið EITT af eftirfarandi svörum fyrir hverja undirspurningu.)

Svörun	Heildarfjöldi	% af svörun	%
1	2		3 %
2	1		2 %
3	2		3 %
4	1		2 %
5	0		0 %
- Leitaði ekki til aðilans	55		90 %
Meðaltal: 2,33 - Miðgildi: 2			
Heildarfjöldi svarenda: 61 Spurningu sleppt: 0		<input type="checkbox"/> 0% <input type="checkbox"/> 20% <input type="checkbox"/> 40% <input type="checkbox"/> 60% <input type="checkbox"/> 80%	

18,4. Fékkst þú aðstoð frá einhverjum eftirtalinna aðila við gerð umsóknarinnar? Ef svarið er jákvætt, hversu vel eða illa nýttist sú aðstoð? 1 = Mjög illa; 2 = Illa; 3 = Hvorki vel né illa; 4 = Vel; 5 = Mjög vel

- Íslensk ráðgjafafyrirtæki með reynslu af Evrópusambandsverkefnum






(Hver svarandi gat aðeins valið EITT af eftirfarandi svörum fyrir hverja undirspurningu.)

Svörun	Heildarfjöldi	% af svörun	%
1	4		7 %
2	0		0 %
3	2		3 %
4	1		2 %
5	2		3 %
- Leitaði ekki til aðilans	52		85 %
Meðaltal: 2,67 - Miðgildi: 2			
Heildarfjöldi svarenda: 61			
Spurningu sleppt: 0		<input type="checkbox"/> 0% <input type="checkbox"/> 20% <input type="checkbox"/> 40% <input type="checkbox"/> 60% <input type="checkbox"/> 80%	

18,5. Fékkst þú aðstoð frá einhverjum eftirtalinna aðila við gerð umsóknarinnar? Ef svarið er jákvætt, hversu vel eða illa nýttist sú aðstoð? 1 = Mjög illa; 2 = Illa; 3 = Hvorki vel né illa; 4 = Vel; 5 = Mjög vel

- Erlend ráðgjafafyrirtæki með reynslu af Evrópusambandsverkefnum






(Hver svarandi gat aðeins valið EITT af eftirfarandi svörum fyrir hverja undirspurningu.)

Svörun	Heildarfjöldi	% af svörun	%
1	3		5 %
2	1		2 %
3	0		0 %
4	2		3 %
5	3		5 %
- Leitaði ekki til aðilans	52		85 %
Meðaltal: 3,11 - Miðgildi: 3			
Heildarfjöldi svarenda: 61			
Spurningu sleppt: 0		<input type="checkbox"/> 0% <input type="checkbox"/> 20% <input type="checkbox"/> 40% <input type="checkbox"/> 60% <input type="checkbox"/> 80%	

18,6. Fékkst þú aðstoð frá einhverjum eftirtalinna aðila við gerð umsóknarinnar? Ef svarið er jákvætt, hversu vel eða illa nýttist sú aðstoð? 1 = Mjög illa; 2 = Illa; 3 = Hvorki vel né illa; 4 = Vel; 5 = Mjög vel

- Íslenskir kollegar með reynslu af Evrópusambandsverkefnum






(Hver svarandi gat aðeins valið EITT af eftirfarandi svörum fyrir hverja undirspurningu.)

Svörun	Heildarfjöldi	% af svörun	%
1	2		3 %
2	0		0 %
3	5		8 %
4	11		18 %
5	8		13 %
- Leitaði ekki til aðilans	35		57 %
Meðaltal: 3,88 - Miðgildi: 4			
Heildarfjöldi svarenda: 61			
Spurningu sleppt: 0		<input type="checkbox"/> 0% <input type="checkbox"/> 20% <input type="checkbox"/> 40% <input type="checkbox"/> 60% <input type="checkbox"/> 80%	

18,7. Fékkst þú aðstoð frá einhverjum eftirtalinna aðila við gerð umsóknarinnar? Ef svarið er jákvætt, hversu vel eða illa nýttist sú aðstoð? 1 = Mjög illa; 2 = Illa; 3 = Hvorki vel né illa; 4 = Vel; 5 = Mjög vel







- Erlendir kollegar með reynslu af Evrópusambandsverkefnum

(Hver svarandi gat aðeins valið EITT af eftirfarandi svörum fyrir hverja undirspurningu.)

Svörun	Heildarfjöldi	% af svörun	%
1	3		5 %
2	0		0 %
3	2		3 %
4	17		28 %
5	14		23 %
- Leitaði ekki til aðilans	25		41 %
Meðaltal: 4,08 - Miðgildi: 4			
Heildarfjöldi svarenda: 61			
Spurningu sleppt: 0		<input type="checkbox"/> 0% <input type="checkbox"/> 20% <input type="checkbox"/> 40% <input type="checkbox"/> 60% <input type="checkbox"/> 80%	







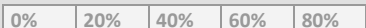
18,8. Fékkst þú aðstoð frá einhverjum eftirtalinna aðila við gerð umsóknarinnar? Ef svarið er jákvætt, hversu vel eða illa nýttist sú aðstoð? 1 = Mjög illa; 2 = Illa; 3 = Hvorki vel né illa; 4 = Vel; 5 = Mjög vel

- Ráðgjafi fyrirtækisins / stofnunarinnar í Evrópusambandsmálum
(Hver svarandi gat aðeins valið EITT af eftirfarandi svörum fyrir hverja undirspurningu.)

Svörun	Heildarfjöldi	% af svörun	%
1	3		5 %
2	0		0 %
3	3		5 %
4	3		5 %
5	11		18 %
- Leitaði ekki til aðilans	41		67 %
Meðaltal: 3,95 - Miðgildi: 5			
Heildarfjöldi svarenda: 61			
Spurningu sleppt: 0			

18,9. Fékkst þú aðstoð frá einhverjum eftirtalinna aðila við gerð umsóknarinnar? Ef svarið er jákvætt, hversu vel eða illa nýttist sú aðstoð? 1 = Mjög illa; 2 = Illa; 3 = Hvorki vel né illa; 4 = Vel; 5 = Mjög vel







- Heimasíður áætlana ESB
(Hver svarandi gat aðeins valið EITT af eftirfarandi svörum fyrir hverja undirspurningu.)

Svörun	Heildarfjöldi	% af svörun	%
1	1		2 %
2	1		2 %
3	12		20 %
4	18		30 %
5	5		8 %
- Leitaði ekki til aðilans	24		39 %
Meðaltal: 3,68 - Miðgildi: 4			
Heildarfjöldi svarenda: 61			
Spurningu sleppt: 0			

18,10. Fékkst þú aðstoð frá einhverjum eftirtalinna aðila við gerð umsóknarinnar? Ef svarið er jákvætt, hversu vel eða illa nýttist sú aðstoð? 1 = Mjög illa; 2 = Illa; 3 = Hvorki vel né illa; 4 = Vel; 5 = Mjög vel

- Rannsóknamiðstöð Íslands, RANNÍS





(Hver svarandi gat aðeins valið EITT af eftirfarandi svörum fyrir hverja undirspurningu.)

Svörun	Heildarfjöldi	% af svörun	%
1	2		3 %
2	2		3 %
3	5		8 %
4	9		15 %
5	5		8 %
- Leitaði ekki til aðilans	38		62 %
Meðaltal: 3,57 - Miðgildi: 4			
Heildarfjöldi svarenda: 61 Spurningu sleppt: 0		<input type="checkbox"/> 0% <input type="checkbox"/> 20% <input type="checkbox"/> 40% <input type="checkbox"/> 60% <input type="checkbox"/> 80%	

18,11. Fékkst þú aðstoð frá einhverjum eftirtalinna aðila við gerð umsóknarinnar? Ef svarið er jákvætt, hversu vel eða illa nýttist sú aðstoð? 1 = Mjög illa; 2 = Illa; 3 = Hvorki vel né illa; 4 = Vel; 5 = Mjög vel

- Aðrir - hverjir og hve gagnlegt






(Hver svarandi gat aðeins valið EITT af eftirfarandi svörum fyrir hverja undirspurningu.)

Svörun	Heildarfjöldi	% af svörun	%
1	2		6 %
2	0		0 %
3	0		0 %
4	3		9 %
5	2		6 %
- Leitaði ekki til aðilans	26		79 %
Meðaltal: 3,43 - Miðgildi: 4			
Heildarfjöldi svarenda: 33 Spurningu sleppt: 28		<input type="checkbox"/> 0% <input type="checkbox"/> 20% <input type="checkbox"/> 40% <input type="checkbox"/> 60% <input type="checkbox"/> 80%	

19,1. Er þörf á frekari þjónustu eða upplýsingum frá stuðningsaðilum héraðisvarðandi eftirtalin atriði? 1 = Mjög ósammála; 2 = Ósammála; 3 = Hvorki sammála né ósammála; 4 = Sammála; 5 = Mjög sammála

- Almennar upplýsingar um rannsóknáætlanir ESB






(Hver svarandi gat aðeins valið EITT af eftirfarandi svörum fyrir hverja undirspurningu.)

Svörun	Heildarfjöldi	% af svörun	%
1	5		8 %
2	7		11 %
3	23		38 %
4	17		28 %
5	9		15 %
Meðaltal: 3,30 - Miðgildi: 3			
Heildarfjöldi svarenda: 61		<input type="checkbox"/> 0% <input type="checkbox"/> 20% <input type="checkbox"/> 40% <input type="checkbox"/> 60% <input type="checkbox"/> 80%	
Spurningu sleppt: 0			

19,2. Er þörf á frekari þjónustu eða upplýsingum frá stuðningsaðilum héraðisvarðandi eftirtalin atriði? 1 = Mjög ósammála; 2 = Ósammála; 3 = Hvorki sammála né ósammála; 4 = Sammála; 5 = Mjög sammála

- Umsóknafrestir, innihald og viðmið







(Hver svarandi gat aðeins valið EITT af eftirfarandi svörum fyrir hverja undirspurningu.)

Svörun	Heildarfjöldi	% af svörun	%
1	4		7 %
2	6		10 %
3	17		28 %
4	26		43 %
5	8		13 %
Meðaltal: 3,46 - Miðgildi: 4			
Heildarfjöldi svarenda: 61		<input type="checkbox"/> 0% <input type="checkbox"/> 20% <input type="checkbox"/> 40% <input type="checkbox"/> 60% <input type="checkbox"/> 80%	
Spurningu sleppt: 0			

19,3. Er þörf á frekari þjónustu eða upplýsingum frá stuðningsaðilum héraðisvarðandi eftirtalin atriði? 1 = Mjög ósammála; 2 = Ósammála; 3 = Hvorki sammála né ósammála; 4 = Sammála; 5 = Mjög sammála

- Gerð umsókna






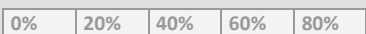
(Hver svarandi gat aðeins valið EITT af eftirfarandi svörum fyrir hverja undirspurningu.)

Svörun	Heildarfjöldi	% af svörun	%
1	7		11 %
2	5		8 %
3	17		28 %
4	14		23 %
5	18		30 %
Meðaltal: 3,51 - Miðgildi: 4			
Heildarfjöldi svarenda: 61			
Spurningu sleppt: 0			

19,4. Er þörf á frekari þjónustu eða upplýsingum frá stuðningsaðilum héraðisvarðandi eftirtalin atriði? 1 = Mjög ósammála; 2 = Ósammála; 3 = Hvorki sammála né ósammála; 4 = Sammála; 5 = Mjög sammála

- Leit að samstarfsaðilum







(Hver svarandi gat aðeins valið EITT af eftirfarandi svörum fyrir hverja undirspurningu.)

Svörun	Heildarfjöldi	% af svörun	%
1	10		16 %
2	11		18 %
3	18		30 %
4	16		26 %
5	6		10 %
Meðaltal: 2,95 - Miðgildi: 3			
Heildarfjöldi svarenda: 61			
Spurningu sleppt: 0			

19,5. Er þörf á frekari þjónustu eða upplýsingum frá stuðningsaðilum héraðisvarðandi eftirtalin atriði? 1 = Mjög ósammála; 2 = Ósammála; 3 = Hvorki sammála né ósammála; 4 = Sammála; 5 = Mjög sammála

- Ráðgjöf um samningagerð







(Hver svarandi gat aðeins valið EITT af eftirfarandi svörum fyrir hverja undirspurningu.)

Svörun	Heildarfjöldi	% af svörun	%
1	6		10 %
2	5		8 %
3	20		33 %
4	20		33 %
5	10		16 %
Meðaltal: 3,38 - Miðgildi: 3			
Heildarfjöldi svarenda: 61			
Spurningu sleppt: 0			

19,6. Er þörf á frekari þjónustu eða upplýsingum frá stuðningsaðilum héraðisvarðandi eftirtalin atriði? 1 = Mjög ósammála; 2 = Ósammála; 3 = Hvorki sammála né ósammála; 4 = Sammála; 5 = Mjög sammála

- Ráðgjöf um einkarétt og einkaleyfi






(Hver svarandi gat aðeins valið EITT af eftirfarandi svörum fyrir hverja undirspurningu.)

Svörun	Heildarfjöldi	% af svörun	%
1	10		16 %
2	7		11 %
3	24		39 %
4	13		21 %
5	7		11 %
Meðaltal: 3 - Miðgildi: 3			
Heildarfjöldi svarenda: 61			
Spurningu sleppt: 0			

19,7. Er þörf á frekari þjónustu eða upplýsingum frá stuðningsaðilum héraendisvarðandi eftirtalin atriði? 1 = Mjög ósammála; 2 = Ósammála; 3 = Hvorki sammála né ósammála; 4 = Sammála; 5 = Mjög sammála

- Fjármál





(Hver svarandi gat aðeins valið EITT af eftirfarandi svörum fyrir hverja undirspurningu.)

Svörun	Heildarfjöldi	% af svörun	%
1	4		7 %
2	5		8 %
3	14		23 %
4	23		38 %
5	15		25 %
Meðaltal: 3,66 - Miðgildi: 4			
Heildarfjöldi svarenda: 61			
Spurningu sleppt: 0		<input type="checkbox"/> 0% <input type="checkbox"/> 20% <input type="checkbox"/> 40% <input type="checkbox"/> 60% <input type="checkbox"/> 80%	

19,8. Er þörf á frekari þjónustu eða upplýsingum frá stuðningsaðilum héraendisvarðandi eftirtalin atriði? 1 = Mjög ósammála; 2 = Ósammála; 3 = Hvorki sammála né ósammála; 4 = Sammála; 5 = Mjög sammála






- Önnur þjónusta - þörf

(Hver svarandi gat aðeins valið EITT af eftirfarandi svörum fyrir hverja undirspurningu.)

Svörun	Heildarfjöldi	% af svörun	%
1	4		18 %
2	1		5 %
3	10		45 %
4	0		0 %
5	7		32 %
Meðaltal: 3,23 - Miðgildi: 3			
Heildarfjöldi svarenda: 22			
Spurningu sleppt: 39		<input type="checkbox"/> 0% <input type="checkbox"/> 20% <input type="checkbox"/> 40% <input type="checkbox"/> 60% <input type="checkbox"/> 80%	

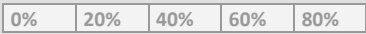
20. Hvernig féllu viðfangsefni stofnunarinnar/fyrirtækisins að verkefninu sem rammaáætlunin bauð upp á?

(Hver svarandi gat aðeins valið EITT af eftirfarandi svörum.)

Svörun	Heildarfjöldi	% af svörun	%
Stofnunin/fyrirtækið fetaði inn á nýjar slóðir með verkefninu	14		23 %
Stofnunin/fyrirtækið þurfti að nokkru leyti að laga áherslur sínar að verkefninu	8		13 %
Viðfangsefni og stefna stofnunarinnar/fyrirtækisins féll vel að verkefninu	37		61 %
Annað - tilgreinið:	2		3 %
Heildarfjöldi svarenda: 61 Spurningu sleppt: 39			

21. Aðrar athugasemdir varðandi undirbúning og gerð umsóknar?

(Hver svarandi gat gefið opið svar með að hámarki 2000 stöfum.)








Svörun	Heildarfjöldi	% af heildarfjölda svarenda	%
Opin svörun	13		20 %
Heildarfjöldi svarenda: 13 Spurningu sleppt: 39			

Framkvæmd verkefnisins

22,1. Að hvaða marki hafa starfsmenn stofnunarinnar/fyrirtækisins komið að eftirfarandi þáttum í verkefninu? 1 = Mjög litlu; 2 = Litlu; 3 = Hvorki miklu né litlu; 4 = Miklu; 5 = Mjög miklu

- Skipulagningu og stjórnun







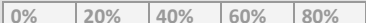
(Hver svarandi gat aðeins valið EITT af eftirfarandi svörum fyrir hverja undirspurningu.)

Svörun	Heildarfjöldi	% af svörun	%
1	12		20 %
2	7		12 %
3	11		18 %
4	13		22 %
5	16		27 %
- Á ekki við	1		2 %
Meðaltal: 3,24 - Miðgildi: 3			
Heildarfjöldi svarenda: 60 Spurningu sleppt: 0			

22,2. Að hvaða marki hafa starfsmenn stofnunarinnar/fyrirtækisins komið að eftirfarandi þáttum í verkefninu? 1 = Mjög litlu; 2 = Litlu; 3 = Hvorki miklu né litlu; 4 = Miklu; 5 = Mjög miklu

- Gagnasöfnun/tilraunum/feltvinnu







(Hver svarandi gat aðeins valið EITT af eftirfarandi svörum fyrir hverja undirspurningu.)

Svörun	Heildarfjöldi	% af svörun	%
1	7		12 %
2	2		3 %
3	6		10 %
4	17		28 %
5	25		42 %
- Á ekki við	3		5 %
Meðaltal: 3,89 - Miðgildi: 4			
Heildarfjöldi svarenda: 60 Spurningu sleppt: 0			

22,3. Að hvaða marki hafa starfsmenn stofnunarinnar/fyrirtækisins komið að eftirfarandi þáttum í verkefninu? 1 = Mjög litlu; 2 = Litlu; 3 = Hvorki miklu né litlu; 4 = Miklu; 5 = Mjög miklu

- Gagnaúrvinnsla







(Hver svarandi gat aðeins valið EITT af eftirfarandi svörum fyrir hverja undirspurningu.)

Svörun	Heildarfjöldi	% af svörun	%
1	9		15 %
2	4		7 %
3	5		8 %
4	16		27 %
5	21		35 %
- Á ekki við	5		8 %
Meðaltal: 3,65 - Miðgildi: 4			
Heildarfjöldi svarenda: 60		<input type="checkbox"/> 0% <input type="checkbox"/> 20% <input type="checkbox"/> 40% <input type="checkbox"/> 60% <input type="checkbox"/> 80%	
Spurningu sleppt: 0			

22,4. Að hvaða marki hafa starfsmenn stofnunarinnar/fyrirtækisins komið að eftirfarandi þáttum í verkefninu? 1 = Mjög litlu; 2 = Litlu; 3 = Hvorki miklu né litlu; 4 = Miklu; 5 = Mjög miklu

- Birtingu í vísindaritum







(Hver svarandi gat aðeins valið EITT af eftirfarandi svörum fyrir hverja undirspurningu.)

Svörun	Heildarfjöldi	% af svörun	%
1	13		22 %
2	6		10 %
3	6		10 %
4	11		18 %
5	15		25 %
- Á ekki við	9		15 %
Meðaltal: 3,18 - Miðgildi: 3,50			
Heildarfjöldi svarenda: 60		<input type="checkbox"/> 0% <input type="checkbox"/> 20% <input type="checkbox"/> 40% <input type="checkbox"/> 60% <input type="checkbox"/> 80%	
Spurningu sleppt: 0			

22,5. Að hvaða marki hafa starfsmenn stofnunarinnar/fyrirtækisins komið að eftirfarandi þáttum í verkefninu? 1 = Mjög litlu; 2 = Litlu; 3 = Hvorki miklu né litlu; 4 = Miklu; 5 = Mjög miklu

- Próunarstarfsemi







(Hver svarandi gat aðeins valið EITT af eftirfarandi svörum fyrir hverja undirspurningu.)

Svörun	Heildarfjöldi	% af svörun	%
1	8		13 %
2	5		8 %
3	11		18 %
4	13		22 %
5	15		25 %
- Á ekki við	8		13 %
Meðaltal: 3,42 - Miðgildi: 4			
Heildarfjöldi svarenda: 60		<input type="checkbox"/> 0% <input type="checkbox"/> 20% <input type="checkbox"/> 40% <input type="checkbox"/> 60% <input type="checkbox"/> 80%	
Spurningu sleppt: 0			

22,6. Að hvaða marki hafa starfsmenn stofnunarinnar/fyrirtækisins komið að eftirfarandi þáttum í verkefninu? 1 = Mjög litlu; 2 = Litlu; 3 = Hvorki miklu né litlu; 4 = Miklu; 5 = Mjög miklu

- Skýrslugerð til umsjónarmanna ESB







(Hver svarandi gat aðeins valið EITT af eftirfarandi svörum fyrir hverja undirspurningu.)

Svörun	Heildarfjöldi	% af svörun	%
1	4		7 %
2	6		10 %
3	16		27 %
4	11		18 %
5	22		37 %
- Á ekki við	1		2 %
Meðaltal: 3,69 - Miðgildi: 4			
Heildarfjöldi svarenda: 60		<input type="checkbox"/> 0% <input type="checkbox"/> 20% <input type="checkbox"/> 40% <input type="checkbox"/> 60% <input type="checkbox"/> 80%	
Spurningu sleppt: 0			

22,7. Að hvaða marki hafa starfsmenn stofnunarinnar/fyrirtækisins komið að eftirfarandi þáttum í verkefninu? 1 = Mjög litlu; 2 = Litlu; 3 = Hvorki miklu né litlu; 4 = Miklu; 5 = Mjög miklu

- Nýtingu niðurstaðna verkefnisins






(Hver svarandi gat aðeins valið EITT af eftirfarandi svörum fyrir hverja undirspurningu.)

Svörun	Heildarfjöldi	% af svörun	%
1	5		8 %
2	5		8 %
3	13		22 %
4	18		30 %
5	15		25 %
- Á ekki við	4		7 %
Meðaltal: 3,59 - Miðgildi: 4			
Heildarfjöldi svarenda: 60		<input type="checkbox"/> 0% <input type="checkbox"/> 20% <input type="checkbox"/> 40% <input type="checkbox"/> 60% <input type="checkbox"/> 80%	
Spurningu sleppt: 0			

22,8. Að hvaða marki hafa starfsmenn stofnunarinnar/fyrirtækisins komið að eftirfarandi þáttum í verkefninu? 1 = Mjög litlu; 2 = Litlu; 3 = Hvorki miklu né litlu; 4 = Miklu; 5 = Mjög miklu

- Öðrum hlutum verkefnisins - tilgreinið








(Hver svarandi gat aðeins valið EITT af eftirfarandi svörum fyrir hverja undirspurningu.)

Svörun	Heildarfjöldi	% af svörun	%
1	2		10 %
2	0		0 %
3	2		10 %
4	1		5 %
5	1		5 %
- Á ekki við	14		70 %
Meðaltal: 2,83 - Miðgildi: 3			
Heildarfjöldi svarenda: 20		<input type="checkbox"/> 0% <input type="checkbox"/> 20% <input type="checkbox"/> 40% <input type="checkbox"/> 60% <input type="checkbox"/> 80%	
Spurningu sleppt: 40			

23,1. Lentir þú í erfiðleikum með eftirfarandi þætti við framkvæmd verkefnisins?1 = Mjög litlum; 2 = Litlum; 3 = Hvorki miklum né litlum; 4 = Miklum; 5 = Mjög miklum

- Samningagerð milli þátttakenda („consortium agreement“)







(Hver svarandi gat aðeins valið EITT af eftirfarandi svörum fyrir hverja undirspurningu.)

Svörun	Heildarfjöldi	% af svörun	%
1	21		35 %
2	10		17 %
3	18		30 %
4	3		5 %
5	2		3 %
- Á ekki við	6		10 %
Meðaltal: 2,17 - Miðgildi: 2			
Heildarfjöldi svarenda: 60			
Spurningu sleppt: 0			

23,2. Lentir þú í erfiðleikum með eftirfarandi þætti við framkvæmd verkefnisins?1 = Mjög litlum; 2 = Litlum; 3 = Hvorki miklum né litlum; 4 = Miklum; 5 = Mjög miklum

- Faglega hæfni verkefnastjórans

(Hver svarandi gat aðeins valið EITT af eftirfarandi svörum fyrir hverja undirspurningu.)

Svörun	Heildarfjöldi	% af svörun	%
1	35		58 %
2	4		7 %
3	7		12 %
4	6		10 %
5	0		0 %
- Á ekki við	8		13 %
Meðaltal: 1,69 - Miðgildi: 1			
Heildarfjöldi svarenda: 60			
Spurningu sleppt: 0			

23,3. Lentir þú í erfiðleikum með eftirfarandi þætti við framkvæmd verkefnisins? 1 = Mjög litlum; 2 = Litlum; 3 = Hvorki miklum né litlum; 4 = Miklum; 5 = Mjög miklum

- Faglega hæfni þátttakenda

(Hver svarandi gat aðeins valið EITT af eftirfarandi svörum fyrir hverja undirspurningu.)

Svörun	Heildarfjöldi	% af svörun	%
1	29		48 %
2	16		27 %
3	9		15 %
4	1		2 %
5	0		0 %
- Á ekki við	5		8 %
Meðaltal: 1,67 - Miðgildi: 1			
Heildarfjöldi svarenda: 60		<input type="checkbox"/> 0% <input type="checkbox"/> 20% <input type="checkbox"/> 40% <input type="checkbox"/> 60% <input type="checkbox"/> 80%	
Spurningu sleppt: 0			

23,4. Lentir þú í erfiðleikum með eftirfarandi þætti við framkvæmd verkefnisins? 1 = Mjög litlum; 2 = Litlum; 3 = Hvorki miklum né litlum; 4 = Miklum; 5 = Mjög miklum

- Of margir þátttakendur






(Hver svarandi gat aðeins valið EITT af eftirfarandi svörum fyrir hverja undirspurningu.)

Svörun	Heildarfjöldi	% af svörun	%
1	28		47 %
2	7		12 %
3	9		15 %
4	8		13 %
5	1		2 %
- Á ekki við	7		12 %
Meðaltal: 2 - Miðgildi: 1			
Heildarfjöldi svarenda: 60		<input type="checkbox"/> 0% <input type="checkbox"/> 20% <input type="checkbox"/> 40% <input type="checkbox"/> 60% <input type="checkbox"/> 80%	
Spurningu sleppt: 0			

23,5. Lentir þú í erfiðleikum með eftirfarandi þætti við framkvæmd verkefnisins? 1 = Mjög litlum; 2 = Litlum; 3 = Hvorki miklum né litlum; 4 = Miklum; 5 = Mjög miklum

- Verkaskiptingu milli þátttakenda






(Hver svarandi gat aðeins valið EITT af eftirfarandi svörum fyrir hverja undirspurningu.)

Svörun	Heildarfjöldi	% af svörun	%
1	21		35 %
2	11		18 %
3	13		22 %
4	8		13 %
5	0		0 %
- Á ekki við	7		12 %
Meðaltal: 2,15 - Miðgildi: 2			
Heildarfjöldi svarenda: 60			
Spurningu sleppt: 0		<input type="checkbox"/> 0% <input type="checkbox"/> 20% <input type="checkbox"/> 40% <input type="checkbox"/> 60% <input type="checkbox"/> 80%	

23,6. Lentir þú í erfiðleikum með eftirfarandi þætti við framkvæmd verkefnisins? 1 = Mjög litlum; 2 = Litlum; 3 = Hvorki miklum né litlum; 4 = Miklum; 5 = Mjög miklum

- Menningar- eða tungumálavandamál






(Hver svarandi gat aðeins valið EITT af eftirfarandi svörum fyrir hverja undirspurningu.)

Svörun	Heildarfjöldi	% af svörun	%
1	33		55 %
2	7		12 %
3	13		22 %
4	2		3 %
5	0		0 %
- Á ekki við	5		8 %
Meðaltal: 1,71 - Miðgildi: 1			
Heildarfjöldi svarenda: 60			
Spurningu sleppt: 0		<input type="checkbox"/> 0% <input type="checkbox"/> 20% <input type="checkbox"/> 40% <input type="checkbox"/> 60% <input type="checkbox"/> 80%	

23,7. Lentir þú í erfiðleikum með eftirfarandi þætti við framkvæmd verkefnisins? 1 = Mjög litlum; 2 = Litlum; 3 = Hvorki miklum né litlum; 4 = Miklum; 5 = Mjög miklum

- Nýtingu niðurstaðna/rétt til einkaleyfaumsókna







(Hver svarandi gat aðeins valið EITT af eftirfarandi svörum fyrir hverja undirspurningu.)

Svörun	Heildarfjöldi	% af svörun	%
1	19		32 %
2	7		12 %
3	7		12 %
4	4		7 %
5	0		0 %
- Á ekki við	23		38 %
Meðaltal: 1,89 - Miðgildi: 1			
Heildarfjöldi svarenda: 60		<input type="checkbox"/> 0% <input type="checkbox"/> 20% <input type="checkbox"/> 40% <input type="checkbox"/> 60% <input type="checkbox"/> 80%	
Spurningu sleppt: 0			

23,8. Lentir þú í erfiðleikum með eftirfarandi þætti við framkvæmd verkefnisins? 1 = Mjög litlum; 2 = Litlum; 3 = Hvorki miklum né litlum; 4 = Miklum; 5 = Mjög miklum

- Tæknibreytingar á verkefnatímanum






(Hver svarandi gat aðeins valið EITT af eftirfarandi svörum fyrir hverja undirspurningu.)

Svörun	Heildarfjöldi	% af svörun	%
1	20		33 %
2	10		17 %
3	8		13 %
4	2		3 %
5	1		2 %
- Á ekki við	19		32 %
Meðaltal: 1,88 - Miðgildi: 1,50			
Heildarfjöldi svarenda: 60		<input type="checkbox"/> 0% <input type="checkbox"/> 20% <input type="checkbox"/> 40% <input type="checkbox"/> 60% <input type="checkbox"/> 80%	
Spurningu sleppt: 0			

23,9. Lentir þú í erfiðleikum með eftirfarandi þætti við framkvæmd verkefnisins? 1 = Mjög litlum; 2 = Litlum; 3 = Hvorki miklum né litlum; 4 = Miklum; 5 = Mjög miklum

- Samningagerð við ESB






(Hver svarandi gat aðeins valið EITT af eftirfarandi svörum fyrir hverja undirspurningu.)

Svörun	Heildarfjöldi	% af svörun	%
1	25		42 %
2	10		17 %
3	13		22 %
4	5		8 %
5	0		0 %
- Á ekki við	7		12 %
Meðaltal: 1,96 - Miðgildi: 2			
Heildarfjöldi svarenda: 60		<input type="checkbox"/> 0% <input type="checkbox"/> 20% <input type="checkbox"/> 40% <input type="checkbox"/> 60% <input type="checkbox"/> 80%	
Spurningu sleppt: 0			

23,10. Lentir þú í erfiðleikum með eftirfarandi þætti við framkvæmd verkefnisins? 1 = Mjög litlum; 2 = Litlum; 3 = Hvorki miklum né litlum; 4 = Miklum; 5 = Mjög miklum

- Samskipti við ESB á verkefnatímanum







(Hver svarandi gat aðeins valið EITT af eftirfarandi svörum fyrir hverja undirspurningu.)

Svörun	Heildarfjöldi	% af svörun	%
1	20		33 %
2	13		22 %
3	14		23 %
4	5		8 %
5	0		0 %
- Á ekki við	8		13 %
Meðaltal: 2,08 - Miðgildi: 2			
Heildarfjöldi svarenda: 60		<input type="checkbox"/> 0% <input type="checkbox"/> 20% <input type="checkbox"/> 40% <input type="checkbox"/> 60% <input type="checkbox"/> 80%	
Spurningu sleppt: 0			

23,11. Lentir þú í erfiðleikum með eftirfarandi þætti við framkvæmd verkefnisins? 1 = Mjög litlum; 2 = Litlum; 3 = Hvorki miklum né litlum; 4 = Miklum; 5 = Mjög miklum

- Vandræði við skýrslugerð/fjárhagsuppgjör






(Hver svarandi gat aðeins valið EITT af eftirfarandi svörum fyrir hverja undirspurningu.)

Svörun	Heildarfjöldi	% af svörun	%
1	16		27 %
2	11		18 %
3	10		17 %
4	14		23 %
5	4		7 %
- Á ekki við	5		8 %
Meðaltal: 2,62 - Miðgildi: 2,50			
Heildarfjöldi svarenda: 60		<input type="checkbox"/> 0% <input type="checkbox"/> 20% <input type="checkbox"/> 40% <input type="checkbox"/> 60% <input type="checkbox"/> 80%	
Spurningu sleppt: 0			

23,12. Lentir þú í erfiðleikum með eftirfarandi þætti við framkvæmd verkefnisins? 1 = Mjög litlum; 2 = Litlum; 3 = Hvorki miklum né litlum; 4 = Miklum; 5 = Mjög miklum

- Aðra fjármögnun






(Hver svarandi gat aðeins valið EITT af eftirfarandi svörum fyrir hverja undirspurningu.)

Svörun	Heildarfjöldi	% af svörun	%
1	18		30 %
2	11		18 %
3	13		22 %
4	6		10 %
5	0		0 %
- Á ekki við	12		20 %
Meðaltal: 2,15 - Miðgildi: 2			
Heildarfjöldi svarenda: 60		<input type="checkbox"/> 0% <input type="checkbox"/> 20% <input type="checkbox"/> 40% <input type="checkbox"/> 60% <input type="checkbox"/> 80%	
Spurningu sleppt: 0			

23,13. Lentir þú í erfiðleikum með eftirfarandi þætti við framkvæmd verkefnisins? 1 = Mjög litlum; 2 = Litlum; 3 = Hvorki miklum né litlum; 4 = Miklum; 5 = Mjög miklum



- Aðra erfiðleika - tilgreinið:

(Hver svarandi gat aðeins valið EITT af eftirfarandi svörum fyrir hverja undirspurningu.)

Svörun	Heildarfjöldi	% af svörun	%
1	1		6 %
2	1		6 %
3	1		6 %
4	0		0 %
5	1		6 %
- Á ekki við	12		75 %
Meðaltal: 2,75 - Miðgildi: 2			
Heildarfjöldi svarenda: 16 Spurningu sleppt: 44		<input type="checkbox"/> 0% <input type="checkbox"/> 20% <input type="checkbox"/> 40% <input type="checkbox"/> 60% <input type="checkbox"/> 80%	

24. Núverandi staða verkefnisins.





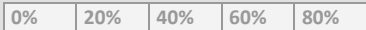
(Hver svarandi gat aðeins valið EITT af eftirfarandi svörum.)

Svörun	Heildarfjöldi	% af svörun	%
Verkefninu er ekki lokið.	20		34 %
Verkefninu er lokið.	39		66 %
Heildarfjöldi svarenda: 59 Spurningu sleppt: 44		<input type="checkbox"/> 0% <input type="checkbox"/> 20% <input type="checkbox"/> 40% <input type="checkbox"/> 60% <input type="checkbox"/> 80%	

Niðurstöður, árangur og eftirfylgni verkefnisins




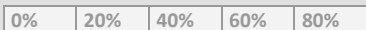
25. Hefur þú haldið áfram samstarfi við samstarfsaðilana úr þessu verkefni eftir að því lauk?

(Hver svarandi gat aðeins valið EITT af eftirfarandi svörum.)

Svörun	Heildarfjöldi	% af svörun	%
Já, við alla samstarfsaðilana	3		8 %
Já, við suma samstarfsaðilana	25		66 %
Nei, en frekara samstarf er fyrirhugað	6		16 %
Nei, frekara samstarf er ekki fyrirhugað	4		11 %
Heildarfjöldi svarenda: 38 Spurningu sleppt: 44			





26. Náðir þú upphaflegum markmiðum þínum með þátttöku í verkefninu?

(Hver svarandi gat aðeins valið EITT af eftirfarandi svörum.)

Svörun	Heildarfjöldi	% af svörun	%
Náði öllum markmiðunum	14		37 %
Náði sumum markmiðanna	23		61 %
Náði fáum markmiðanna	1		3 %
Náði engum markmiðanna	0		0 %
Heildarfjöldi svarenda: 38 Spurningu sleppt: 44			

27. Breyttust markmið verkefnisins á verkefnistímanum?






(Hver svarandi gat aðeins valið EITT af eftirfarandi svörum.)

Svörun	Heildarfjöldi	% af svörun	%
Ekkert	8		21 %
Lítið	28		74 %
Mikið	2		5 %
Heildarfjöldi svarenda: 38 Spurningu sleppt: 44			

28,1. Hver varð beinn árangur verkefnisins og hvert er mikilvægi hans fyrir stofnunina/fyrirtækið? 1 = Ekki mikilvægt; 2 = Lítið mikilvægt; 3 = Hvorki né; 4 = Mikilvægt; 5 = Mjög mikilvægt

- Þróun nýrra afurða, þekkingar eða aðferða sem ekki verða markaðssettar







(Hver svarandi gat aðeins valið EITT af eftirfarandi svörum fyrir hverja undirspurningu.)

Svörun	Heildarfjöldi	% af svörun	%
1	0		0 %
2	2		5 %
3	1		3 %
4	12		32 %
5	14		37 %
- Á ekki við	9		24 %
Meðaltal: 4,31 - Miðgildi: 4			
Heildarfjöldi svarenda: 38		<input type="checkbox"/> 0% <input type="checkbox"/> 20% <input type="checkbox"/> 40% <input type="checkbox"/> 60% <input type="checkbox"/> 80%	
Spurningu sleppt: 20			

28,2. Hver varð beinn árangur verkefnisins og hvert er mikilvægi hans fyrir stofnunina/fyrirtækið? 1 = Ekki mikilvægt; 2 = Lítið mikilvægt; 3 = Hvorki né; 4 = Mikilvægt; 5 = Mjög mikilvægt

- Þróun nýrra afurða, þekkingar eða aðferða sem verða markaðssettar








(Hver svarandi gat aðeins valið EITT af eftirfarandi svörum fyrir hverja undirspurningu.)

Svörun	Heildarfjöldi	% af svörun	%
1	6		16 %
2	3		8 %
3	9		24 %
4	6		16 %
5	1		3 %
- Á ekki við	13		34 %
Meðaltal: 2,72 - Miðgildi: 3			
Heildarfjöldi svarenda: 38		<input type="checkbox"/> 0% <input type="checkbox"/> 20% <input type="checkbox"/> 40% <input type="checkbox"/> 60% <input type="checkbox"/> 80%	
Spurningu sleppt: 20			

28,3. Hver varð beinn árangur verkefnisins og hvert er mikilvægi hans fyrir stofnunina/fyrirtækið? 1 = Ekki mikilvægt; 2 = Lítið mikilvægt; 3 = Hvorki né; 4 = Mikilvægt; 5 = Mjög mikilvægt

- Þróun frumgerðar (prótótýpu)








(Hver svarandi gat aðeins valið EITT af eftirfarandi svörum fyrir hverja undirspurningu.)

Svörun	Heildarfjöldi	% af svörun	%
1	6		16 %
2	3		8 %
3	4		11 %
4	2		5 %
5	2		5 %
- Á ekki við	21		55 %
Meðaltal: 2,47 - Miðgildi: 2			
Heildarfjöldi svarenda: 38 Spurningu sleppt: 20			

28,4. Hver varð beinn árangur verkefnisins og hvert er mikilvægi hans fyrir stofnunina/fyrirtækið? 1 = Ekki mikilvægt; 2 = Lítið mikilvægt; 3 = Hvorki né; 4 = Mikilvægt; 5 = Mjög mikilvægt

- Ný aðstaða eða betri innviðir







(Hver svarandi gat aðeins valið EITT af eftirfarandi svörum fyrir hverja undirspurningu.)

Svörun	Heildarfjöldi	% af svörun	%
1	4		11 %
2	2		5 %
3	8		21 %
4	11		29 %
5	2		5 %
- Á ekki við	11		29 %
Meðaltal: 3,19 - Miðgildi: 3			
Heildarfjöldi svarenda: 38 Spurningu sleppt: 20			

28,5. Hver varð beinn árangur verkefnisins og hvert er mikilvægi hans fyrir stofnunina/fyrirtækið? 1 = Ekki mikilvægt; 2 = Lítið mikilvægt; 3 = Hvorki né; 4 = Mikilvægt; 5 = Mjög mikilvægt

- Einkaleyfisumsókn eða einkaleyfi






(Hver svarandi gat aðeins valið EITT af eftirfarandi svörum fyrir hverja undirspurningu.)

Svörun	Heildarfjöldi	% af svörun	%
1	3		8 %
2	3		8 %
3	2		5 %
4	1		3 %
5	1		3 %
- Á ekki við	28		74 %
Meðaltal: 2,40 - Miðgildi: 2			
Heildarfjöldi svarenda: 38		<input type="checkbox"/> 0% <input type="checkbox"/> 20% <input type="checkbox"/> 40% <input type="checkbox"/> 60% <input type="checkbox"/> 80%	
Spurningu sleppt: 20			

28,6. Hver varð beinn árangur verkefnisins og hvert er mikilvægi hans fyrir stofnunina/fyrirtækið? 1 = Ekki mikilvægt; 2 = Lítið mikilvægt; 3 = Hvorki né; 4 = Mikilvægt; 5 = Mjög mikilvægt

- Þróun nýrra eða bættra staðla







(Hver svarandi gat aðeins valið EITT af eftirfarandi svörum fyrir hverja undirspurningu.)

Svörun	Heildarfjöldi	% af svörun	%
1	8		21 %
2	0		0 %
3	5		13 %
4	6		16 %
5	2		5 %
- Á ekki við	17		45 %
Meðaltal: 2,71 - Miðgildi: 3			
Heildarfjöldi svarenda: 38		<input type="checkbox"/> 0% <input type="checkbox"/> 20% <input type="checkbox"/> 40% <input type="checkbox"/> 60% <input type="checkbox"/> 80%	
Spurningu sleppt: 20			

28,7. Hver varð beinn árangur verkefnisins og hvert er mikilvægi hans fyrir stofnunina/fyrirtækið? 1 = Ekki mikilvægt; 2 = Lítið mikilvægt; 3 = Hvorki né; 4 = Mikilvægt; 5 = Mjög mikilvægt

- Þróun nýrra eða bættra laga eða reglna






(Hver svarandi gat aðeins valið EITT af eftirfarandi svörum fyrir hverja undirspurningu.)

Svörun	Heildarfjöldi	% af svörun	%
1	8		21 %
2	2		5 %
3	3		8 %
4	4		11 %
5	2		5 %
- Á ekki við	19		50 %
Meðaltal: 2,47 - Miðgildi: 2			
Heildarfjöldi svarenda: 38 Spurningu sleppt: 20		<input type="checkbox"/> 0% <input type="checkbox"/> 20% <input type="checkbox"/> 40% <input type="checkbox"/> 60% <input type="checkbox"/> 80%	

28,8. Hver varð beinn árangur verkefnisins og hvert er mikilvægi hans fyrir stofnunina/fyrirtækið? 1 = Ekki mikilvægt; 2 = Lítið mikilvægt; 3 = Hvorki né; 4 = Mikilvægt; 5 = Mjög mikilvægt

- Nýir leyfissamningar







(Hver svarandi gat aðeins valið EITT af eftirfarandi svörum fyrir hverja undirspurningu.)

Svörun	Heildarfjöldi	% af svörun	%
1	8		21 %
2	3		8 %
3	1		3 %
4	0		0 %
5	1		3 %
- Á ekki við	25		66 %
Meðaltal: 1,69 - Miðgildi: 1			
Heildarfjöldi svarenda: 38 Spurningu sleppt: 20		<input type="checkbox"/> 0% <input type="checkbox"/> 20% <input type="checkbox"/> 40% <input type="checkbox"/> 60% <input type="checkbox"/> 80%	

28,9. Hver varð beinn árangur verkefnisins og hvert er mikilvægi hans fyrir stofnunina/fyrirtækið? 1 = Ekki mikilvægt; 2 = Lítið mikilvægt; 3 = Hvorki né; 4 = Mikilvægt; 5 = Mjög mikilvægt

- Ný samstarfstækifæri






(Hver svarandi gat aðeins valið EITT af eftirfarandi svörum fyrir hverja undirspurningu.)

Svörun	Heildarfjöldi	% af svörun	%
1	2		5 %
2	1		3 %
3	10		26 %
4	10		26 %
5	10		26 %
- Á ekki við	5		13 %
Meðaltal: 3,76 - Miðgildi: 4			
Heildarfjöldi svarenda: 38		<input type="checkbox"/> 0% <input type="checkbox"/> 20% <input type="checkbox"/> 40% <input type="checkbox"/> 60% <input type="checkbox"/> 80%	
Spurningu sleppt: 20			

28,10. Hver varð beinn árangur verkefnisins og hvert er mikilvægi hans fyrir stofnunina/fyrirtækið? 1 = Ekki mikilvægt; 2 = Lítið mikilvægt; 3 = Hvorki né; 4 = Mikilvægt; 5 = Mjög mikilvægt

- Fleiri rannsóknastyrkir







(Hver svarandi gat aðeins valið EITT af eftirfarandi svörum fyrir hverja undirspurningu.)

Svörun	Heildarfjöldi	% af svörun	%
1	0		0 %
2	3		8 %
3	5		13 %
4	16		42 %
5	6		16 %
- Á ekki við	8		21 %
Meðaltal: 3,83 - Miðgildi: 4			
Heildarfjöldi svarenda: 38		<input type="checkbox"/> 0% <input type="checkbox"/> 20% <input type="checkbox"/> 40% <input type="checkbox"/> 60% <input type="checkbox"/> 80%	
Spurningu sleppt: 20			

28,11. Hver varð beinn árangur verkefnisins og hvert er mikilvægi hans fyrir stofnunina/fyrirtækið? 1 = Ekki mikilvægt; 2 = Lítið mikilvægt; 3 = Hvorki né; 4 = Mikilvægt; 5 = Mjög mikilvægt

- Verðlaun eða viðurkenningar







(Hver svarandi gat aðeins valið EITT af eftirfarandi svörum fyrir hverja undirspurningu.)

Svörun	Heildarfjöldi	% af svörun	%
1	6		16 %
2	2		5 %
3	7		18 %
4	2		5 %
5	1		3 %
- Á ekki við	20		53 %
Meðaltal: 2,44 - Miðgildi: 3			
Heildarfjöldi svarenda: 38 Spurningu sleppt: 20		<input type="checkbox"/> 0% <input type="checkbox"/> 20% <input type="checkbox"/> 40% <input type="checkbox"/> 60% <input type="checkbox"/> 80%	

28,12. Hver varð beinn árangur verkefnisins og hvert er mikilvægi hans fyrir stofnunina/fyrirtækið? 1 = Ekki mikilvægt; 2 = Lítið mikilvægt; 3 = Hvorki né; 4 = Mikilvægt; 5 = Mjög mikilvægt

- Fleiri viðskiptatækifæri







(Hver svarandi gat aðeins valið EITT af eftirfarandi svörum fyrir hverja undirspurningu.)

Svörun	Heildarfjöldi	% af svörun	%
1	2		5 %
2	3		8 %
3	5		13 %
4	4		11 %
5	1		3 %
- Á ekki við	23		61 %
Meðaltal: 2,93 - Miðgildi: 3			
Heildarfjöldi svarenda: 38 Spurningu sleppt: 20		<input type="checkbox"/> 0% <input type="checkbox"/> 20% <input type="checkbox"/> 40% <input type="checkbox"/> 60% <input type="checkbox"/> 80%	

28,13. Hver varð beinn árangur verkefnisins og hvert er mikilvægi hans fyrir stofnunina/fyrirtækið? 1 = Ekki mikilvægt; 2 = Lítið mikilvægt; 3 = Hvorki né; 4 = Mikilvægt; 5 = Mjög mikilvægt

- Bætt samkeppnisstaða innanlands






(Hver svarandi gat aðeins valið EITT af eftirfarandi svörum fyrir hverja undirspurningu.)

Svörun	Heildarfjöldi	% af svörun	%
1	6		16 %
2	3		8 %
3	4		11 %
4	7		18 %
5	1		3 %
- Á ekki við	17		45 %
Meðaltal: 2,71 - Miðgildi: 3			
Heildarfjöldi svarenda: 38 Spurningu sleppt: 20		<input type="checkbox"/> 0% <input type="checkbox"/> 20% <input type="checkbox"/> 40% <input type="checkbox"/> 60% <input type="checkbox"/> 80%	

28,14. Hver varð beinn árangur verkefnisins og hvert er mikilvægi hans fyrir stofnunina/fyrirtækið? 1 = Ekki mikilvægt; 2 = Lítið mikilvægt; 3 = Hvorki né; 4 = Mikilvægt; 5 = Mjög mikilvægt

- Bætt samkeppnisstaða erlendis





(Hver svarandi gat aðeins valið EITT af eftirfarandi svörum fyrir hverja undirspurningu.)

Svörun	Heildarfjöldi	% af svörun	%
1	4		11 %
2	0		0 %
3	4		11 %
4	11		29 %
5	2		5 %
- Á ekki við	17		45 %
Meðaltal: 3,33 - Miðgildi: 4			
Heildarfjöldi svarenda: 38 Spurningu sleppt: 20		<input type="checkbox"/> 0% <input type="checkbox"/> 20% <input type="checkbox"/> 40% <input type="checkbox"/> 60% <input type="checkbox"/> 80%	

28,15. Hver varð beinn árangur verkefnisins og hvert er mikilvægi hans fyrir stofnunina/fyrirtækið? 1 = Ekki mikilvægt; 2 = Lítið mikilvægt; 3 = Hvorki né; 4 = Mikilvægt; 5 = Mjög mikilvægt

- Bætt orðspor






(Hver svarandi gat aðeins valið EITT af eftirfarandi svörum fyrir hverja undirspurningu.)

Svörun	Heildarfjöldi	% af svörun	%
1	0		0 %
2	0		0 %
3	4		11 %
4	20		53 %
5	8		21 %
- Á ekki við	6		16 %
Meðaltal: 4,12 - Miðgildi: 4			
Heildarfjöldi svarenda: 38 Spurningu sleppt: 20		<input type="checkbox"/> 0% <input type="checkbox"/> 20% <input type="checkbox"/> 40% <input type="checkbox"/> 60% <input type="checkbox"/> 80%	

28,16. Hver varð beinn árangur verkefnisins og hvert er mikilvægi hans fyrir stofnunina/fyrirtækið? 1 = Ekki mikilvægt; 2 = Lítið mikilvægt; 3 = Hvorki né; 4 = Mikilvægt; 5 = Mjög mikilvægt

- Auknar tekjur eða stærri markaðshlutdeild







(Hver svarandi gat aðeins valið EITT af eftirfarandi svörum fyrir hverja undirspurningu.)

Svörun	Heildarfjöldi	% af svörun	%
1	5		13 %
2	3		8 %
3	5		13 %
4	4		11 %
5	0		0 %
- Á ekki við	21		55 %
Meðaltal: 2,47 - Miðgildi: 2,50			
Heildarfjöldi svarenda: 38 Spurningu sleppt: 20		<input type="checkbox"/> 0% <input type="checkbox"/> 20% <input type="checkbox"/> 40% <input type="checkbox"/> 60% <input type="checkbox"/> 80%	

28,17. Hver varð beinn árangur verkefnisins og hvert er mikilvægi hans fyrir stofnunina/fyrirtækið? 1 = Ekki mikilvægt; 2 = Lítið mikilvægt; 3 = Hvorki né; 4 = Mikilvægt; 5 = Mjög mikilvægt

- Útgefið ritrýnt efni







(Hver svarandi gat aðeins valið EITT af eftirfarandi svörum fyrir hverja undirspurningu.)

Svörun	Heildarfjöldi	% af svörun	%
1	1		3 %
2	1		3 %
3	3		8 %
4	11		29 %
5	11		29 %
- Á ekki við	11		29 %
Meðaltal: 4,11 - Miðgildi: 4			
Heildarfjöldi svarenda: 38 Spurningu sleppt: 20		<input type="checkbox"/> 0% <input type="checkbox"/> 20% <input type="checkbox"/> 40% <input type="checkbox"/> 60% <input type="checkbox"/> 80%	

28,18. Hver varð beinn árangur verkefnisins og hvert er mikilvægi hans fyrir stofnunina/fyrirtækið? 1 = Ekki mikilvægt; 2 = Lítið mikilvægt; 3 = Hvorki né; 4 = Mikilvægt; 5 = Mjög mikilvægt

- Annað útgefið efni







(Hver svarandi gat aðeins valið EITT af eftirfarandi svörum fyrir hverja undirspurningu.)

Svörun	Heildarfjöldi	% af svörun	%
1	5		13 %
2	2		5 %
3	5		13 %
4	11		29 %
5	6		16 %
- Á ekki við	9		24 %
Meðaltal: 3,38 - Miðgildi: 4			
Heildarfjöldi svarenda: 38 Spurningu sleppt: 20		<input type="checkbox"/> 0% <input type="checkbox"/> 20% <input type="checkbox"/> 40% <input type="checkbox"/> 60% <input type="checkbox"/> 80%	

28,19. Hver varð beinn árangur verkefnisins og hvert er mikilvægi hans fyrir stofnunina/fyrirtækið? 1 = Ekki mikilvægt; 2 = Lítið mikilvægt; 3 = Hvorki né; 4 = Mikilvægt; 5 = Mjög mikilvægt

- Ráðstefnur til kynningar niðurstaðna







(Hver svarandi gat aðeins valið EITT af eftirfarandi svörum fyrir hverja undirspurningu.)

Svörun	Heildarfjöldi	% af svörun	%
1	1		3 %
2	1		3 %
3	5		13 %
4	15		39 %
5	11		29 %
- Á ekki við	5		13 %
Meðaltal: 4,03 - Miðgildi: 4			
Heildarfjöldi svarenda: 38		<input type="checkbox"/> 0% <input type="checkbox"/> 20% <input type="checkbox"/> 40% <input type="checkbox"/> 60% <input type="checkbox"/> 80%	
Spurningu sleppt: 20			

28,20. Hver varð beinn árangur verkefnisins og hvert er mikilvægi hans fyrir stofnunina/fyrirtækið? 1 = Ekki mikilvægt; 2 = Lítið mikilvægt; 3 = Hvorki né; 4 = Mikilvægt; 5 = Mjög mikilvægt

- Kynningar á niðurstöðum fyrir almenning






(Hver svarandi gat aðeins valið EITT af eftirfarandi svörum fyrir hverja undirspurningu.)

Svörun	Heildarfjöldi	% af svörun	%
1	3		8 %
2	3		8 %
3	6		16 %
4	12		32 %
5	5		13 %
- Á ekki við	9		24 %
Meðaltal: 3,45 - Miðgildi: 4			
Heildarfjöldi svarenda: 38		<input type="checkbox"/> 0% <input type="checkbox"/> 20% <input type="checkbox"/> 40% <input type="checkbox"/> 60% <input type="checkbox"/> 80%	
Spurningu sleppt: 20			

28,21. Hver varð beinn árangur verkefnisins og hvert er mikilvægi hans fyrir stofnunina/fyrirtækið? 1 = Ekki mikilvægt; 2 = Lítið mikilvægt; 3 = Hvorki né; 4 = Mikilvægt; 5 = Mjög mikilvægt

- Þjálfun eða menntun starfsmanna







(Hver svarandi gat aðeins valið EITT af eftirfarandi svörum fyrir hverja undirspurningu.)

Svörun	Heildarfjöldi	% af svörun	%
1	0		0 %
2	1		3 %
3	5		13 %
4	17		45 %
5	10		26 %
- Á ekki við	5		13 %
Meðaltal: 4,09 - Miðgildi: 4			
Heildarfjöldi svarenda: 38			
Spurningu sleppt: 20		<input type="checkbox"/> 0% <input type="checkbox"/> 20% <input type="checkbox"/> 40% <input type="checkbox"/> 60% <input type="checkbox"/> 80%	

28,22. Hver varð beinn árangur verkefnisins og hvert er mikilvægi hans fyrir stofnunina/fyrirtækið? 1 = Ekki mikilvægt; 2 = Lítið mikilvægt; 3 = Hvorki né; 4 = Mikilvægt; 5 = Mjög mikilvægt

- Nemendur útskrifaðir úr framhaldsnámi







(Hver svarandi gat aðeins valið EITT af eftirfarandi svörum fyrir hverja undirspurningu.)

Svörun	Heildarfjöldi	% af svörun	%
1	2		5 %
2	2		5 %
3	5		13 %
4	6		16 %
5	8		21 %
- Á ekki við	15		39 %
Meðaltal: 3,70 - Miðgildi: 4			
Heildarfjöldi svarenda: 38			
Spurningu sleppt: 20		<input type="checkbox"/> 0% <input type="checkbox"/> 20% <input type="checkbox"/> 40% <input type="checkbox"/> 60% <input type="checkbox"/> 80%	

28,23. Hver varð beinn árangur verkefnisins og hvert er mikilvægi hans fyrir stofnunina/fyrirtækið? 1 = Ekki mikilvægt; 2 = Lítið mikilvægt; 3 = Hvorki né; 4 = Mikilvægt; 5 = Mjög mikilvægt

- Fjölgun starfa







(Hver svarandi gat aðeins valið EITT af eftirfarandi svörum fyrir hverja undirspurningu.)

Svörun	Heildarfjöldi	% af svörun	%
1	6		16 %
2	1		3 %
3	9		24 %
4	6		16 %
5	2		5 %
- Á ekki við	14		37 %
Meðaltal: 2,88 - Miðgildi: 3			
Heildarfjöldi svarenda: 38 Spurningu sleppt: 20		<input type="checkbox"/> 0% <input type="checkbox"/> 20% <input type="checkbox"/> 40% <input type="checkbox"/> 60% <input type="checkbox"/> 80%	

28,24. Hver varð beinn árangur verkefnisins og hvert er mikilvægi hans fyrir stofnunina/fyrirtækið? 1 = Ekki mikilvægt; 2 = Lítið mikilvægt; 3 = Hvorki né; 4 = Mikilvægt; 5 = Mjög mikilvægt

- Aukin geta til að laða að starfsfólk







(Hver svarandi gat aðeins valið EITT af eftirfarandi svörum fyrir hverja undirspurningu.)

Svörun	Heildarfjöldi	% af svörun	%
1	6		16 %
2	1		3 %
3	4		11 %
4	13		34 %
5	2		5 %
- Á ekki við	12		32 %
Meðaltal: 3,15 - Miðgildi: 4			
Heildarfjöldi svarenda: 38 Spurningu sleppt: 20		<input type="checkbox"/> 0% <input type="checkbox"/> 20% <input type="checkbox"/> 40% <input type="checkbox"/> 60% <input type="checkbox"/> 80%	

28,25. Hver varð beinn árangur verkefnisins og hvert er mikilvægi hans fyrir stofnunina/fyrirtækið? 1 = Ekki mikilvægt; 2 = Lítið mikilvægt; 3 = Hvorki né; 4 = Mikilvægt; 5 = Mjög mikilvægt

- Aukinn hreyfanleiki starfsfólks/starfsmannaskipti



(Hver svarandi gat aðeins valið EITT af eftirfarandi svörum fyrir hverja undirspurningu.)

Svörun	Heildarfjöldi	% af svörun	%
1	4		11 %
2	1		3 %
3	7		18 %
4	9		24 %
5	4		11 %
- Á ekki við	13		34 %
Meðaltal: 3,32 - Miðgildi: 3,50			
Heildarfjöldi svarenda: 38		<input type="checkbox"/> 0% <input type="checkbox"/> 20% <input type="checkbox"/> 40% <input type="checkbox"/> 60% <input type="checkbox"/> 80%	
Spurningu sleppt: 20			

28,26. Hver varð beinn árangur verkefnisins og hvert er mikilvægi hans fyrir stofnunina/fyrirtækið? 1 = Ekki mikilvægt; 2 = Lítið mikilvægt; 3 = Hvorki né; 4 = Mikilvægt; 5 = Mjög mikilvægt








- Annað - hvað?

(Hver svarandi gat aðeins valið EITT af eftirfarandi svörum fyrir hverja undirspurningu.)

Svörun	Heildarfjöldi	% af svörun	%
1	0		0 %
2	0		0 %
3	0		0 %
4	0		0 %
5	1		8 %
- Á ekki við	12		92 %
Meðaltal: 5 - Miðgildi: 3			
Heildarfjöldi svarenda: 13		<input type="checkbox"/> 0% <input type="checkbox"/> 20% <input type="checkbox"/> 40% <input type="checkbox"/> 60% <input type="checkbox"/> 80%	
Spurningu sleppt: 45			

29. Hvað þarf frekar til að unnt verði að nýta meginniðurstöður verkefnisins? (Merkja má við fleiri en einn valmöguleika).






(Hver svarandi gat valið um FLEIRI en eitt svar.)

Svörun	Heildarfjöldi	% af svörun	%
Meiri rannsóknir	19		50 %
Meiri þróun fullbúinnar afurðar	12		32 %
Meiri markaðsvinnu	2		5 %
Meira fjármagn	18		47 %
Ekkert	11		29 %
Annað - tilgreinið:	4		11 %
Heildarfjöldi svarenda: 38 Spurningu sleppt: 45			

30,1. Hefur verkefnið haft neikvæð áhrif á önnur verkefni innan stofnunarinnar/fyrirtækisins?

- Öðrum mikilvægum verkefnum hefur verið sinnt síður

(Hver svarandi gat aðeins valið EITT af eftirfarandi svörum fyrir hverja undirspurningu.)

Svörun	Heildarfjöldi	% af svörun	%
Já	1		3 %
Nei	31		82 %
Veit ekki	3		8 %
- Á ekki við	3		8 %
Meðaltal: 2,06 - Miðgildi: 2			
Heildarfjöldi svarenda: 38 Spurningu sleppt: 20			

30,2. Hefur verkefnið haft neikvæð áhrif á önnur verkefni innan stofnunarinnar/fyrirtækisins?

- Öðrum mikilvægum tengslum hefur verið sinnt síður

(Hver svarandi gat aðeins valið EITT af eftirfarandi svörum fyrir hverja undirspurningu.)

Svörun	Heildarfjöldi	% af svörun	%
Já	0		0 %
Nei	33		87 %
Veit ekki	2		5 %
- Á ekki við	3		8 %
Meðaltal: 2,06 - Miðgildi: 2			
Heildarfjöldi svarenda: 38		Spurningu sleppt: 20	
		<input type="checkbox"/> 0% <input type="checkbox"/> 20% <input type="checkbox"/> 40% <input type="checkbox"/> 60% <input type="checkbox"/> 80%	

30,3. Hefur verkefnið haft neikvæð áhrif á önnur verkefni innan stofnunarinnar/fyrirtækisins?

- Öðrum mikilvægum nýjum verkefnum hefur verið synjað




(Hver svarandi gat aðeins valið EITT af eftirfarandi svörum fyrir hverja undirspurningu.)

Svörun	Heildarfjöldi	% af svörun	%
Já	1		3 %
Nei	34		89 %
Veit ekki	1		3 %
- Á ekki við	2		5 %
Meðaltal: 2 - Miðgildi: 2			
Heildarfjöldi svarenda: 38		Spurningu sleppt: 20	
		<input type="checkbox"/> 0% <input type="checkbox"/> 20% <input type="checkbox"/> 40% <input type="checkbox"/> 60% <input type="checkbox"/> 80%	

30,4. Hefur verkefnið haft neikvæð áhrif á önnur verkefni innan stofnunarinnar/fyrirtækisins?








- Annað - tilgreinið:

(Hver svarandi gat aðeins valið EITT af eftirfarandi svörum fyrir hverja undirspurningu.)

Svörun	Heildarfjöldi	% af svörun	%
Já	1		11 %
Nei	0		0 %
Veit ekki	1		11 %
- Á ekki við	7		78 %
Meðaltal: 2 - Miðgildi: 1			
Heildarfjöldi svarenda: 9 Spurningu sleppt: 49		<input type="checkbox"/> 0% <input type="checkbox"/> 20% <input type="checkbox"/> 40% <input type="checkbox"/> 60% <input type="checkbox"/> 80%	






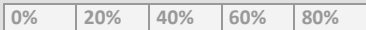
31. Hefur verkefnið stuðlað að auknum tengslum? (Merkja má við fleiri en einn valmöguleika).

(Hver svarandi gat valið um FLEIRI en eitt svar.)

Svörun	Heildarfjöldi	% af svörun	%
Aðrar rannsóknastofnanir á Íslandi	14		37 %
Aðrar rannsóknastofnanir í Evrópu	30		79 %
Innlend fyrirtæki	8		21 %
Erlend fyrirtæki	15		39 %
Háskóla héraendis	10		26 %
Háskóla erlendis	24		63 %
Nei, hefur ekki stuðlað að auknum tengslum	0		0 %
Við aðra - tilgreinið:	1		3 %
Heildarfjöldi svarenda: 38 Spurningu sleppt: 49		<input type="checkbox"/> 0% <input type="checkbox"/> 20% <input type="checkbox"/> 40% <input type="checkbox"/> 60% <input type="checkbox"/> 80%	

32. Hvernig metur þú jafnvægið milli ávinnings og kostnaðar af verkefninu? (Huglægt mat, þar sem ávinningur og kostnaður eru metin saman í fjármunum, vinnu, þekkingu og öðrum þáttum).






(Hver svarandi gat aðeins valið EITT af eftirfarandi svörum.)

Svörun	Heildarfjöldi	% af svörun	%
Ávinningur langtum minni en kostnaður	4		11 %
Ávinningur litlu eða nokkru minni en kostnaður	1		3 %
Ávinningur svipaður og kostnaður	6		16 %
Ávinningur litlu eða nokkru meiri en kostnaður	10		26 %
Ávinningur mun meiri en kostnaður	17		45 %
Heildarfjöldi svarenda: 38 Spurningu sleppt: 49			

Heildarmat eftir þátttöku í rammaáætluninni





33. Hvert er heildarmat þitt á verkefninu?

(Hver svarandi gat aðeins valið EITT af eftirfarandi svörum.)

Svörun	Heildarfjöldi	% af svörun	%
Mjög misheppnað	0		0 %
Misheppnað	1		2 %
Hvorki vel heppnað né misheppnað	2		3 %
Vel heppnað	34		59 %
Mjög vel heppnað	21		36 %
Heildarfjöldi svarenda: 58 Spurningu sleppt: 49			



34. Hefur þú huga á að sækja aftur um verkefnisstyrk til rannsóknáætlunar ESB?

(Hver svarandi gat aðeins valið EITT af eftirfarandi svörum.)

Svörun	Heildarfjöldi	% af svörun	%
Já	50		86 %
Nei	1		2 %
Kannski	7		12 %
Heildarfjöldi svarenda: 58 Spurningu sleppt: 49			


35. Hefurðu þú leitað þér upplýsinga um 8. rannsóknáætlun ESB (Horizon 20/20)?

(Hver svarandi gat aðeins valið EITT af eftirfarandi svörum.)

Svörun	Heildarfjöldi	% af svörun	%
Já	27		47 %
Nei	31		53 %
Heildarfjöldi svarenda: 58 Spurningu sleppt: 49			

36. Hefur þú skoðun á hvort einhverju hafi verið verið ábótavant í þátttöku og framkvæmd rannsóknáætlunarinnar á Íslandi?

(Hver svarandi gat gefið opið svar með að hámarki 2000 stöfum.)

Svörun	Heildarfjöldi	% af heildarfjölda svarenda	%
Opin svörun	22		34 %
Heildarfjöldi svarenda: 22 Spurningu sleppt: 49			

37. Má hafa samband við þig í síma til að fá frekari upplýsingar? (Ef svarið er jákvætt, vinsamlegast skráðu símanúmer þitt).





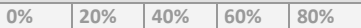
(Hver svarandi gat gefið opið svar með að hámarki 255 stöfum.)

Svörun	Heildarfjöldi	% af heildarfjölda svarenda	%
Opin svörun	58		89 %
Heildarfjöldi svarenda: 58 Spurningu sleppt: 49			

Hópar 2 og 3:




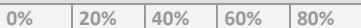
1. Tegund stofnunar/fyrirtækis.

(Hver svarandi gat aðeins valið EITT af eftirfarandi svörum.)

Svörun	Heildarfjöldi	% af svörun	%
Háskólastofnun	147		52 %
Rannsóknarstofnun	34		12 %
Fyrirtæki	77		27 %
Annað - tilgreinið:	23		8 %
Heildarfjöldi svarenda: 281 Spurningu sleppt: 0			






2. Staðsetning stofnunar/fyrirtækis á Íslandi.

(Hver svarandi gat aðeins valið EITT af eftirfarandi svörum.)

Svörun	Heildarfjöldi	% af svörun	%
Meginhluti starfseminnar er á höfuðborgarsvæðinu	241		86 %
Meginhluti starfseminnar er á landsbyggðinni	31		11 %
Starfsemin skiptist nokkuð jafnt milli höfuðborgarsvæðisins og landsbyggðarinnar	9		3 %
Heildarfjöldi svarenda: 281 Spurningu sleppt: 0			



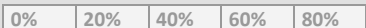
3. Starfsmannafjöldi stofnunar/fyrirtækis (fjöldi fastráðinna stöðugilda) á Íslandi.

(Hver svarandi gat aðeins valið EITT af eftirfarandi svörum.)

Svörun	Heildarfjöldi	% af svörun	%
1-9	69		25 %
10-49	48		17 %
50-249	63		22 %
Fleiri en 250	101		36 %
Heildarfjöldi svarenda: 281 Spurningu sleppt: 0			



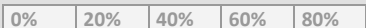
4. Hefur þú tekið þátt í mati („evaluation“) verkefnaumsókna hjá ESB?

(Hver svarandi gat aðeins valið EITT af eftirfarandi svörum.)

Svörun	Heildarfjöldi	% af svörun	%
Já	48		17 %
Nei	233		83 %
Heildarfjöldi svarenda: 281 Spurningu sleppt: 0			

5. Hefur þú verið með í verkefni sem styrkt er af 6. og/eða 7. rannsóknáætlun ESB?







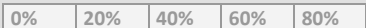
(Hver svarandi gat aðeins valið EITT af eftirfarandi svörum.)

Svörun	Heildarfjöldi	% af svörun	%
Já	82		30 %
Nei	193		70 %
Heildarfjöldi svarenda: 275 Spurningu sleppt: 0			

6,1. Ollu eftirtalin atriði erfiðleikum við undirbúning umsóknarinnar? 1 = Mjög ósammála; 2 = Ósammála; 3 = Hvorki sammála né ósammála; 4 = Sammála; 5 = Mjög sammála

- Að finna viðeigandi samstarfsaðila







(Hver svarandi gat aðeins valið EITT af eftirfarandi svörum fyrir hverja undirspurningu.)

Svörun	Heildarfjöldi	% af svörun	%
1	23		31 %
2	21		28 %
3	10		13 %
4	6		8 %
5	1		1 %
- Á ekki við	14		19 %
Meðaltal: 2,03 - Miðgildi: 2			
Heildarfjöldi svarenda: 75 Spurningu sleppt: 189			

6,2. Ollu eftirtalin atriði erfiðleikum við undirbúning umsóknarinnar? 1 = Mjög ósammála; 2 = Ósammála; 3 = Hvorki sammála né ósammála; 4 = Sammála; 5 = Mjög sammála

- Að samhæfa og skipta verkum við umsóknarvinnu







(Hver svarandi gat aðeins valið EITT af eftirfarandi svörum fyrir hverja undirspurningu.)

Svörun	Heildarfjöldi	% af svörun	%
1	15		20 %
2	31		41 %
3	13		17 %
4	5		7 %
5	2		3 %
- Á ekki við	9		12 %
Meðaltal: 2,21 - Miðgildi: 2			
Heildarfjöldi svarenda: 75		<input type="checkbox"/> 0% <input type="checkbox"/> 20% <input type="checkbox"/> 40% <input type="checkbox"/> 60% <input type="checkbox"/> 80%	
Spurningu sleppt: 189			

6,3. Ollu eftirtalin atriði erfiðleikum við undirbúning umsóknarinnar? 1 = Mjög ósammála; 2 = Ósammála; 3 = Hvorki sammála né ósammála; 4 = Sammála; 5 = Mjög sammála

- Að ná samstöðu um efni og innihald umsóknar








(Hver svarandi gat aðeins valið EITT af eftirfarandi svörum fyrir hverja undirspurningu.)

Svörun	Heildarfjöldi	% af svörun	%
1	10		13 %
2	42		56 %
3	10		13 %
4	4		5 %
5	1		1 %
- Á ekki við	8		11 %
Meðaltal: 2,16 - Miðgildi: 2			
Heildarfjöldi svarenda: 75		<input type="checkbox"/> 0% <input type="checkbox"/> 20% <input type="checkbox"/> 40% <input type="checkbox"/> 60% <input type="checkbox"/> 80%	
Spurningu sleppt: 189			

6,4. Ollu eftirtalin atriði erfiðleikum við undirbúning umsóknarinnar? 1 = Mjög ósammála; 2 = Ósammála; 3 = Hvorki sammála né ósammála; 4 = Sammála; 5 = Mjög sammála

- Að ná samstöðu um kostnaðarskiptingu







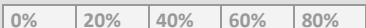
(Hver svarandi gat aðeins valið EITT af eftirfarandi svörum fyrir hverja undirspurningu.)

Svörun	Heildarfjöldi	% af svörun	%
1	9		12 %
2	30		40 %
3	17		23 %
4	8		11 %
5	2		3 %
- Á ekki við	9		12 %
Meðaltal: 2,45 - Miðgildi: 2			
Heildarfjöldi svarenda: 75			
Spurningu sleppt: 189			

6,5. Ollu eftirtalin atriði erfiðleikum við undirbúning umsóknarinnar? 1 = Mjög ósammála; 2 = Ósammála; 3 = Hvorki sammála né ósammála; 4 = Sammála; 5 = Mjög sammála

- Að uppfylla kröfur um mótframlag







(Hver svarandi gat aðeins valið EITT af eftirfarandi svörum fyrir hverja undirspurningu.)

Svörun	Heildarfjöldi	% af svörun	%
1	11		15 %
2	19		25 %
3	12		16 %
4	16		21 %
5	6		8 %
- Á ekki við	11		15 %
Meðaltal: 2,80 - Miðgildi: 3			
Heildarfjöldi svarenda: 75			
Spurningu sleppt: 189			

6,6. Ollu eftirtalin atriði erfiðleikum við undirbúning umsóknarinnar? 1 = Mjög ósammála; 2 = Ósammála; 3 = Hvorki sammála né ósammála; 4 = Sammála; 5 = Mjög sammála

- Að ná samstöðu um verkþætti







(Hver svarandi gat aðeins valið EITT af eftirfarandi svörum fyrir hverja undirspurningu.)

Svörun	Heildarfjöldi	% af svörun	%
1	11		15 %
2	39		52 %
3	12		16 %
4	4		5 %
5	1		1 %
- Á ekki við	8		11 %
Meðaltal: 2,18 - Miðgildi: 2			
Heildarfjöldi svarenda: 75		<input type="checkbox"/> 0% <input type="checkbox"/> 20% <input type="checkbox"/> 40% <input type="checkbox"/> 60% <input type="checkbox"/> 80%	
Spurningu sleppt: 189			

6,7. Ollu eftirtalin atriði erfiðleikum við undirbúning umsóknarinnar? 1 = Mjög ósammála; 2 = Ósammála; 3 = Hvorki sammála né ósammála; 4 = Sammála; 5 = Mjög sammála

- Skortur á reynslu/þekkingu í umsóknargerð







(Hver svarandi gat aðeins valið EITT af eftirfarandi svörum fyrir hverja undirspurningu.)

Svörun	Heildarfjöldi	% af svörun	%
1	14		19 %
2	21		28 %
3	15		20 %
4	11		15 %
5	6		8 %
- Á ekki við	8		11 %
Meðaltal: 2,61 - Miðgildi: 2			
Heildarfjöldi svarenda: 75		<input type="checkbox"/> 0% <input type="checkbox"/> 20% <input type="checkbox"/> 40% <input type="checkbox"/> 60% <input type="checkbox"/> 80%	
Spurningu sleppt: 189			

6,8. Ollu eftirtalin atriði erfiðleikum við undirbúning umsóknarinnar? 1 = Mjög ósammála; 2 = Ósammála; 3 = Hvorki sammála né ósammála; 4 = Sammála; 5 = Mjög sammála

- Kostnaður við undirbúning







(Hver svarandi gat aðeins valið EITT af eftirfarandi svörum fyrir hverja undirspurningu.)

Svörun	Heildarfjöldi	% af svörun	%
1	10		13 %
2	10		13 %
3	12		16 %
4	24		32 %
5	11		15 %
- Á ekki við	8		11 %
Meðaltal: 3,24 - Miðgildi: 4			
Heildarfjöldi svarenda: 75		<input type="checkbox"/> 0% <input type="checkbox"/> 20% <input type="checkbox"/> 40% <input type="checkbox"/> 60% <input type="checkbox"/> 80%	
Spurningu sleppt: 189			

6,9. Ollu eftirtalin atriði erfiðleikum við undirbúning umsóknarinnar? 1 = Mjög ósammála; 2 = Ósammála; 3 = Hvorki sammála né ósammála; 4 = Sammála; 5 = Mjög sammála

- Skortur á ráðgjöf/stuðningi




(Hver svarandi gat aðeins valið EITT af eftirfarandi svörum fyrir hverja undirspurningu.)

Svörun	Heildarfjöldi	% af svörun	%
1	10		13 %
2	14		19 %
3	20		27 %
4	15		20 %
5	8		11 %
- Á ekki við	8		11 %
Meðaltal: 2,96 - Miðgildi: 3			
Heildarfjöldi svarenda: 75		<input type="checkbox"/> 0% <input type="checkbox"/> 20% <input type="checkbox"/> 40% <input type="checkbox"/> 60% <input type="checkbox"/> 80%	
Spurningu sleppt: 189			

6,10. Ollu eftirtalin atriði erfiðleikum við undirbúning umsóknarinnar? 1 = Mjög ósammála; 2 = Ósammála; 3 = Hvorki sammála né ósammála; 4 = Sammála; 5 = Mjög sammála

- Annað - tilgreinið hvað og að hvaða marki:






(Hver svarandi gat aðeins valið EITT af eftirfarandi svörum fyrir hverja undirspurningu.)

Svörun	Heildarfjöldi	% af svörun	%
1	0		0 %
2	0		0 %
3	1		4 %
4	0		0 %
5	2		7 %
- Á ekki við	25		89 %
Meðaltal: 4,33 - Miðgildi: 4			
Heildarfjöldi svarenda: 28			
Spurningu sleppt: 236		<input type="checkbox"/> 0% <input type="checkbox"/> 20% <input type="checkbox"/> 40% <input type="checkbox"/> 60% <input type="checkbox"/> 80%	

7,1. Fékkst þú aðstoð frá einhverjum eftirtalinna aðila við gerð umsóknarinnar? Ef svarið er jákvætt, hversu vel eða illa nýttist sú aðstoð? 1 = Mjög illa; 2 = Illa; 3 = Hvorki vel né illa; 4 = Vel; 5 = Mjög vel

- Landstengiliðir og/eða stjórnarnefndafulltrúar





(Hver svarandi gat aðeins valið EITT af eftirfarandi svörum fyrir hverja undirspurningu.)

Svörun	Heildarfjöldi	% af svörun	%
1	0		0 %
2	2		3 %
3	5		7 %
4	10		13 %
5	2		3 %
- Leitaði ekki til aðilans	56		75 %
Meðaltal: 3,63 - Miðgildi: 4			
Heildarfjöldi svarenda: 75			
Spurningu sleppt: 189		<input type="checkbox"/> 0% <input type="checkbox"/> 20% <input type="checkbox"/> 40% <input type="checkbox"/> 60% <input type="checkbox"/> 80%	

7,2. Fékkst þú aðstoð frá einhverjum eftirtalinna aðila við gerð umsóknarinnar? Ef svarið er jákvætt, hversu vel eða illa nýttist sú aðstoð? 1 = Mjög illa; 2 = Illa; 3 = Hvorki vel né illa; 4 = Vel; 5 = Mjög vel

- Íslenskir tengiliðir í Brussel







(Hver svarandi gat aðeins valið EITT af eftirfarandi svörum fyrir hverja undirspurningu.)

Svörun	Heildarfjöldi	% af svörun	%
1	0		0 %
2	1		1 %
3	7		9 %
4	1		1 %
5	0		0 %
- Leitaði ekki til aðilans	66		88 %
Meðaltal: 3 - Miðgildi: 3			
Heildarfjöldi svarenda: 75 Spurningu sleppt: 189		<input type="checkbox"/> 0% <input type="checkbox"/> 20% <input type="checkbox"/> 40% <input type="checkbox"/> 60% <input type="checkbox"/> 80%	

7,3. Fékkst þú aðstoð frá einhverjum eftirtalinna aðila við gerð umsóknarinnar? Ef svarið er jákvætt, hversu vel eða illa nýttist sú aðstoð? 1 = Mjög illa; 2 = Illa; 3 = Hvorki vel né illa; 4 = Vel; 5 = Mjög vel

- Nýsköpunarmiðstöð Íslands/IMPRA






(Hver svarandi gat aðeins valið EITT af eftirfarandi svörum fyrir hverja undirspurningu.)

Svörun	Heildarfjöldi	% af svörun	%
1	2		3 %
2	1		1 %
3	3		4 %
4	2		3 %
5	1		1 %
- Leitaði ekki til aðilans	66		88 %
Meðaltal: 2,89 - Miðgildi: 3			
Heildarfjöldi svarenda: 75 Spurningu sleppt: 189		<input type="checkbox"/> 0% <input type="checkbox"/> 20% <input type="checkbox"/> 40% <input type="checkbox"/> 60% <input type="checkbox"/> 80%	

7,4. Fékkst þú aðstoð frá einhverjum eftirtalinna aðila við gerð umsóknarinnar? Ef svarið er jákvætt, hversu vel eða illa nýttist sú aðstoð? 1 = Mjög illa; 2 = Illa; 3 = Hvorki vel né illa; 4 = Vel; 5 = Mjög vel

- Íslensk ráðgjafafyrirtæki með reynslu af Evrópusambandsverkefnum






(Hver svarandi gat aðeins valið EITT af eftirfarandi svörum fyrir hverja undirspurningu.)

Svörun	Heildarfjöldi	% af svörun	%
1	0		0 %
2	2		3 %
3	3		4 %
4	3		4 %
5	3		4 %
- Leitaði ekki til aðilans	64		85 %
Meðaltal: 3,64 - Miðgildi: 3,50			
Heildarfjöldi svarenda: 75 Spurningu sleppt: 189		<input type="checkbox"/> 0% <input type="checkbox"/> 20% <input type="checkbox"/> 40% <input type="checkbox"/> 60% <input type="checkbox"/> 80%	

7,5. Fékkst þú aðstoð frá einhverjum eftirtalinna aðila við gerð umsóknarinnar? Ef svarið er jákvætt, hversu vel eða illa nýttist sú aðstoð? 1 = Mjög illa; 2 = Illa; 3 = Hvorki vel né illa; 4 = Vel; 5 = Mjög vel

- Erlend ráðgjafafyrirtæki með reynslu af Evrópusambandsverkefnum





(Hver svarandi gat aðeins valið EITT af eftirfarandi svörum fyrir hverja undirspurningu.)

Svörun	Heildarfjöldi	% af svörun	%
1	0		0 %
2	2		3 %
3	6		8 %
4	1		1 %
5	5		7 %
- Leitaði ekki til aðilans	61		81 %
Meðaltal: 3,64 - Miðgildi: 3			
Heildarfjöldi svarenda: 75 Spurningu sleppt: 189		<input type="checkbox"/> 0% <input type="checkbox"/> 20% <input type="checkbox"/> 40% <input type="checkbox"/> 60% <input type="checkbox"/> 80%	

7,6. Fékkst þú aðstoð frá einhverjum eftirtalinna aðila við gerð umsóknarinnar? Ef svarið er jákvætt, hversu vel eða illa nýttist sú aðstoð? 1 = Mjög illa; 2 = Illa; 3 = Hvorki vel né illa; 4 = Vel; 5 = Mjög vel

- Íslenskir kollegar með reynslu af Evrópusambandsverkefnum






(Hver svarandi gat aðeins valið EITT af eftirfarandi svörum fyrir hverja undirspurningu.)

Svörun	Heildarfjöldi	% af svörun	%
1	0		0 %
2	0		0 %
3	7		9 %
4	34		45 %
5	9		12 %
- Leitaði ekki til aðilans	25		33 %
Meðaltal: 4,04 - Miðgildi: 4			
Heildarfjöldi svarenda: 75 Spurningu sleppt: 189		<input type="checkbox"/> 0% <input type="checkbox"/> 20% <input type="checkbox"/> 40% <input type="checkbox"/> 60% <input type="checkbox"/> 80%	

7,7. Fékkst þú aðstoð frá einhverjum eftirtalinna aðila við gerð umsóknarinnar? Ef svarið er jákvætt, hversu vel eða illa nýttist sú aðstoð? 1 = Mjög illa; 2 = Illa; 3 = Hvorki vel né illa; 4 = Vel; 5 = Mjög vel

- Erlendir kollegar með reynslu af Evrópusambandsverkefnum








(Hver svarandi gat aðeins valið EITT af eftirfarandi svörum fyrir hverja undirspurningu.)

Svörun	Heildarfjöldi	% af svörun	%
1	2		3 %
2	0		0 %
3	3		4 %
4	26		35 %
5	17		23 %
- Leitaði ekki til aðilans	27		36 %
Meðaltal: 4,17 - Miðgildi: 4			
Heildarfjöldi svarenda: 75 Spurningu sleppt: 189		<input type="checkbox"/> 0% <input type="checkbox"/> 20% <input type="checkbox"/> 40% <input type="checkbox"/> 60% <input type="checkbox"/> 80%	

7,8. Fékkst þú aðstoð frá einhverjum eftirtalinna aðila við gerð umsóknarinnar? Ef svarið er jákvætt, hversu vel eða illa nýttist sú aðstoð? 1 = Mjög illa; 2 = Illa; 3 = Hvorki vel né illa; 4 = Vel; 5 = Mjög vel

- Ráðgjafi fyrirtækisins / stofnunarinnar í Evrópusambandsmálum







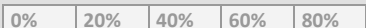
(Hver svarandi gat aðeins valið EITT af eftirfarandi svörum fyrir hverja undirspurningu.)

Svörun	Heildarfjöldi	% af svörun	%
1	1		1 %
2	3		4 %
3	9		12 %
4	5		7 %
5	3		4 %
- Leitaði ekki til aðilans	54		72 %
Meðaltal: 3,29 - Miðgildi: 3			
Heildarfjöldi svarenda: 75 Spurningu sleppt: 189			

7,9. Fékkst þú aðstoð frá einhverjum eftirtalinna aðila við gerð umsóknarinnar? Ef svarið er jákvætt, hversu vel eða illa nýttist sú aðstoð? 1 = Mjög illa; 2 = Illa; 3 = Hvorki vel né illa; 4 = Vel; 5 = Mjög vel

- Heimasíður áætlana ESB






(Hver svarandi gat aðeins valið EITT af eftirfarandi svörum fyrir hverja undirspurningu.)

Svörun	Heildarfjöldi	% af svörun	%
1	1		1 %
2	3		4 %
3	18		24 %
4	26		35 %
5	4		5 %
- Leitaði ekki til aðilans	23		31 %
Meðaltal: 3,56 - Miðgildi: 4			
Heildarfjöldi svarenda: 75 Spurningu sleppt: 189			

7,10. Fékkst þú aðstoð frá einhverjum eftirtalinna aðila við gerð umsóknarinnar? Ef svarið er jákvætt, hversu vel eða illa nýttist sú aðstoð? 1 = Mjög illa; 2 = Illa; 3 = Hvorki vel né illa; 4 = Vel; 5 = Mjög vel

- Rannsóknamiðstöð Íslands, RANNÍS




(Hver svarandi gat aðeins valið EITT af eftirfarandi svörum fyrir hverja undirspurningu.)

Svörun	Heildarfjöldi	% af svörun	%
1	0		0 %
2	1		1 %
3	12		16 %
4	13		17 %
5	1		1 %
- Leitaði ekki til aðilans	48		64 %
Meðaltal: 3,52 - Miðgildi: 3,50			
Heildarfjöldi svarenda: 75			
Spurningu sleppt: 189		<input type="checkbox"/> 0% <input type="checkbox"/> 20% <input type="checkbox"/> 40% <input type="checkbox"/> 60% <input type="checkbox"/> 80%	

7,11. Fékkst þú aðstoð frá einhverjum eftirtalinna aðila við gerð umsóknarinnar? Ef svarið er jákvætt, hversu vel eða illa nýttist sú aðstoð? 1 = Mjög illa; 2 = Illa; 3 = Hvorki vel né illa; 4 = Vel; 5 = Mjög vel

- Aðrir - hverjir og hve gagnlegt







(Hver svarandi gat aðeins valið EITT af eftirfarandi svörum fyrir hverja undirspurningu.)

Svörun	Heildarfjöldi	% af svörun	%
1	1		3 %
2	0		0 %
3	0		0 %
4	0		0 %
5	2		5 %
- Leitaði ekki til aðilans	35		92 %
Meðaltal: 3,67 - Miðgildi: 3			
Heildarfjöldi svarenda: 38			
Spurningu sleppt: 226		<input type="checkbox"/> 0% <input type="checkbox"/> 20% <input type="checkbox"/> 40% <input type="checkbox"/> 60% <input type="checkbox"/> 80%	

8,1. Er þörf á frekari þjónustu eða upplýsingum frá stuðningsaðilum héraðisvarðandi eftirtalin atriði? 1 = Mjög ósammála; 2 = Ósammála; 3 = Hvorki sammála né ósammála; 4 = Sammála; 5 = Mjög sammála

- Almennar upplýsingar um rannsóknaráætlanir ESB






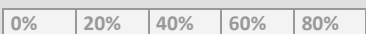
(Hver svarandi gat aðeins valið EITT af eftirfarandi svörum fyrir hverja undirspurningu.)

Svörun	Heildarfjöldi	% af svörun	%
1	7		9 %
2	6		8 %
3	30		40 %
4	24		32 %
5	8		11 %
Meðaltal: 3,27 - Miðgildi: 3			
Heildarfjöldi svarenda: 75 Spurningu sleppt: 189			

8,2. Er þörf á frekari þjónustu eða upplýsingum frá stuðningsaðilum héraðisvarðandi eftirtalin atriði? 1 = Mjög ósammála; 2 = Ósammála; 3 = Hvorki sammála né ósammála; 4 = Sammála; 5 = Mjög sammála

- Umsóknarfrestir, innihald og viðmið






(Hver svarandi gat aðeins valið EITT af eftirfarandi svörum fyrir hverja undirspurningu.)

Svörun	Heildarfjöldi	% af svörun	%
1	5		7 %
2	9		12 %
3	20		27 %
4	31		41 %
5	10		13 %
Meðaltal: 3,43 - Miðgildi: 4			
Heildarfjöldi svarenda: 75 Spurningu sleppt: 189			

8,3. Er þörf á frekari þjónustu eða upplýsingum frá stuðningsaðilum héraðsvarðandi eftirtalin atriði? 1 = Mjög ósammála; 2 = Ósammála; 3 = Hvorki sammála né ósammála; 4 = Sammála; 5 = Mjög sammála

- Gerð umsókna






(Hver svarandi gat aðeins valið EITT af eftirfarandi svörum fyrir hverja undirspurningu.)

Svörun	Heildarfjöldi	% af svörun	%
1	5		7 %
2	2		3 %
3	20		27 %
4	31		41 %
5	17		23 %
Meðaltal: 3,71 - Miðgildi: 4			
Heildarfjöldi svarenda: 75 Spurningu sleppt: 189		<input type="checkbox"/> 0% <input type="checkbox"/> 20% <input type="checkbox"/> 40% <input type="checkbox"/> 60% <input type="checkbox"/> 80%	

8,4. Er þörf á frekari þjónustu eða upplýsingum frá stuðningsaðilum héraðsvarðandi eftirtalin atriði? 1 = Mjög ósammála; 2 = Ósammála; 3 = Hvorki sammála né ósammála; 4 = Sammála; 5 = Mjög sammála

- Leit að samstarfsaðilum






(Hver svarandi gat aðeins valið EITT af eftirfarandi svörum fyrir hverja undirspurningu.)

Svörun	Heildarfjöldi	% af svörun	%
1	8		11 %
2	8		11 %
3	31		41 %
4	20		27 %
5	8		11 %
Meðaltal: 3,16 - Miðgildi: 3			
Heildarfjöldi svarenda: 75 Spurningu sleppt: 189		<input type="checkbox"/> 0% <input type="checkbox"/> 20% <input type="checkbox"/> 40% <input type="checkbox"/> 60% <input type="checkbox"/> 80%	

8,5. Er þörf á frekari þjónustu eða upplýsingum frá stuðningsaðilum héraðisvarðandi eftirtalin atriði? 1 = Mjög ósammála; 2 = Ósammála; 3 = Hvorki sammála né ósammála; 4 = Sammála; 5 = Mjög sammála

- Ráðgjöf um samningagerð






(Hver svarandi gat aðeins valið EITT af eftirfarandi svörum fyrir hverja undirspurningu.)

Svörun	Heildarfjöldi	% af svörun	%
1	3		4 %
2	1		1 %
3	23		31 %
4	33		44 %
5	15		20 %
Meðaltal: 3,75 - Miðgildi: 4			
Heildarfjöldi svarenda: 75 Spurningu sleppt: 189		<input type="checkbox"/> 0% <input type="checkbox"/> 20% <input type="checkbox"/> 40% <input type="checkbox"/> 60% <input type="checkbox"/> 80%	

8,6. Er þörf á frekari þjónustu eða upplýsingum frá stuðningsaðilum héraðisvarðandi eftirtalin atriði? 1 = Mjög ósammála; 2 = Ósammála; 3 = Hvorki sammála né ósammála; 4 = Sammála; 5 = Mjög sammála

- Ráðgjöf um einkarétt og einkaleyfi






(Hver svarandi gat aðeins valið EITT af eftirfarandi svörum fyrir hverja undirspurningu.)

Svörun	Heildarfjöldi	% af svörun	%
1	3		4 %
2	4		5 %
3	39		52 %
4	18		24 %
5	11		15 %
Meðaltal: 3,40 - Miðgildi: 3			
Heildarfjöldi svarenda: 75 Spurningu sleppt: 189		<input type="checkbox"/> 0% <input type="checkbox"/> 20% <input type="checkbox"/> 40% <input type="checkbox"/> 60% <input type="checkbox"/> 80%	

8,7. Er þörf á frekari þjónustu eða upplýsingum frá stuðningsaðilum héraðsvarðandi eftirtalin atriði? 1 = Mjög ósammála; 2 = Ósammála; 3 = Hvorki sammála né ósammála; 4 = Sammála; 5 = Mjög sammála

- Fjármál




(Hver svarandi gat aðeins valið EITT af eftirfarandi svörum fyrir hverja undirspurningu.)

Svörun	Heildarfjöldi	% af svörun	%
1	4		5 %
2	1		1 %
3	24		32 %
4	32		43 %
5	14		19 %
Meðaltal: 3,68 - Miðgildi: 4			
Heildarfjöldi svarenda: 75 Spurningu sleppt: 189		<input type="checkbox"/> 0% <input type="checkbox"/> 20% <input type="checkbox"/> 40% <input type="checkbox"/> 60% <input type="checkbox"/> 80%	

8,8. Er þörf á frekari þjónustu eða upplýsingum frá stuðningsaðilum héraðsvarðandi eftirtalin atriði? 1 = Mjög ósammála; 2 = Ósammála; 3 = Hvorki sammála né ósammála; 4 = Sammála; 5 = Mjög sammála




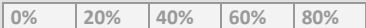
- Önnur þjónusta - þörf

(Hver svarandi gat aðeins valið EITT af eftirfarandi svörum fyrir hverja undirspurningu.)

Svörun	Heildarfjöldi	% af svörun	%
1	1		5 %
2	0		0 %
3	15		71 %
4	0		0 %
5	5		24 %
Meðaltal: 3,38 - Miðgildi: 3			
Heildarfjöldi svarenda: 21 Spurningu sleppt: 243		<input type="checkbox"/> 0% <input type="checkbox"/> 20% <input type="checkbox"/> 40% <input type="checkbox"/> 60% <input type="checkbox"/> 80%	

9. Hefur þú huga á að sækja aftur um verkefnisstyrk til rannsóknáætlunar ESB?







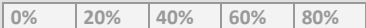
(Hver svarandi gat aðeins valið EITT af eftirfarandi svörum.)

Svörun	Heildarfjöldi	% af svörun	%
Já	51		68 %
Nei	4		5 %
Kannski	20		27 %
Heildarfjöldi svarenda: 75 Spurningu sleppt: 243			

10,1. Hvað er helst því til fyrirstöðu að þú sækir um? 1= Mjög ósammála; 2 = Ósammála; 3 = Hvorki sammála né ósammála; 4 = Sammála; 5 = Mjög sammála

- Starfsemin fellur ekki vel að fjölþjóðlegu samstarfi







(Hver svarandi gat aðeins valið EITT af eftirfarandi svörum fyrir hverja undirspurningu.)

Svörun	Heildarfjöldi	% af svörun	%
1	94		44 %
2	43		20 %
3	23		11 %
4	13		6 %
5	11		5 %
- Á ekki við	29		14 %
Meðaltal: 1,93 - Miðgildi: 1			
Heildarfjöldi svarenda: 213 Spurningu sleppt: 51			

10,2. Hvað er helst því til fyrirstöðu að þú sækir um? 1= Mjög ósammála; 2 = Ósammála; 3 = Hvorki sammála né ósammála; 4 = Sammála; 5 = Mjög sammála

- Erfitt að finna hvað er í boði







(Hver svarandi gat aðeins valið EITT af eftirfarandi svörum fyrir hverja undirspurningu.)

Svörun	Heildarfjöldi	% af svörun	%
1	23		11 %
2	38		18 %
3	57		27 %
4	55		26 %
5	16		8 %
- Á ekki við	24		11 %
Meðaltal: 3,02 - Miðgildi: 3			
Heildarfjöldi svarenda: 213		<input type="checkbox"/> 0% <input type="checkbox"/> 20% <input type="checkbox"/> 40% <input type="checkbox"/> 60% <input type="checkbox"/> 80%	
Spurningu sleppt: 51			

10,3. Hvað er helst því til fyrirstöðu að þú sækir um? 1= Mjög ósammála; 2 = Ósammála; 3 = Hvorki sammála né ósammála; 4 = Sammála; 5 = Mjög sammála

- Umsóknarferlið er flókið







(Hver svarandi gat aðeins valið EITT af eftirfarandi svörum fyrir hverja undirspurningu.)

Svörun	Heildarfjöldi	% af svörun	%
1	11		5 %
2	11		5 %
3	42		20 %
4	74		35 %
5	56		26 %
- Á ekki við	19		9 %
Meðaltal: 3,79 - Miðgildi: 4			
Heildarfjöldi svarenda: 213		<input type="checkbox"/> 0% <input type="checkbox"/> 20% <input type="checkbox"/> 40% <input type="checkbox"/> 60% <input type="checkbox"/> 80%	
Spurningu sleppt: 51			

10,4. Hvað er helst því til fyrirstöðu að þú sækir um? 1= Mjög ósammála; 2 = Ósammála; 3 = Hvorki sammála né ósammála; 4 = Sammála; 5 = Mjög sammála

- Veit ekki hvar á að leita aðstoðar







(Hver svarandi gat aðeins valið EITT af eftirfarandi svörum fyrir hverja undirspurningu.)

Svörun	Heildarfjöldi	% af svörun	%
1	30		14 %
2	62		29 %
3	55		26 %
4	29		14 %
5	15		7 %
- Á ekki við	22		10 %
Meðaltal: 2,67 - Miðgildi: 3			
Heildarfjöldi svarenda: 213		<input type="checkbox"/> 0% <input type="checkbox"/> 20% <input type="checkbox"/> 40% <input type="checkbox"/> 60% <input type="checkbox"/> 80%	
Spurningu sleppt: 51			

10,5. Hvað er helst því til fyrirstöðu að þú sækir um? 1= Mjög ósammála; 2 = Ósammála; 3 = Hvorki sammála né ósammála; 4 = Sammála; 5 = Mjög sammála

- Litlar líkur á að fá styrk







(Hver svarandi gat aðeins valið EITT af eftirfarandi svörum fyrir hverja undirspurningu.)

Svörun	Heildarfjöldi	% af svörun	%
1	10		5 %
2	27		13 %
3	52		24 %
4	61		29 %
5	44		21 %
- Á ekki við	19		9 %
Meðaltal: 3,53 - Miðgildi: 4			
Heildarfjöldi svarenda: 213		<input type="checkbox"/> 0% <input type="checkbox"/> 20% <input type="checkbox"/> 40% <input type="checkbox"/> 60% <input type="checkbox"/> 80%	
Spurningu sleppt: 51			

10,6. Hvað er helst því til fyrirstöðu að þú sækir um? 1= Mjög ósammála; 2 = Ósammála; 3 = Hvorki sammála né ósammála; 4 = Sammála; 5 = Mjög sammála

- Erfitt að finna samstarfsaðila







(Hver svarandi gat aðeins valið EITT af eftirfarandi svörum fyrir hverja undirspurningu.)

Svörun	Heildarfjöldi	% af svörun	%
1	25		12 %
2	46		22 %
3	56		26 %
4	50		23 %
5	16		8 %
- Á ekki við	20		9 %
Meðaltal: 2,93 - Miðgildi: 3			
Heildarfjöldi svarenda: 213		<input type="checkbox"/> 0% <input type="checkbox"/> 20% <input type="checkbox"/> 40% <input type="checkbox"/> 60% <input type="checkbox"/> 80%	
Spurningu sleppt: 51			

10,7. Hvað er helst því til fyrirstöðu að þú sækir um? 1= Mjög ósammála; 2 = Ósammála; 3 = Hvorki sammála né ósammála; 4 = Sammála; 5 = Mjög sammála

- Hef ekki leitt hugann að því






(Hver svarandi gat aðeins valið EITT af eftirfarandi svörum fyrir hverja undirspurningu.)

Svörun	Heildarfjöldi	% af svörun	%
1	63		30 %
2	37		17 %
3	33		15 %
4	15		7 %
5	16		8 %
- Á ekki við	49		23 %
Meðaltal: 2,29 - Miðgildi: 2			
Heildarfjöldi svarenda: 213		<input type="checkbox"/> 0% <input type="checkbox"/> 20% <input type="checkbox"/> 40% <input type="checkbox"/> 60% <input type="checkbox"/> 80%	
Spurningu sleppt: 51			

10,8. Hvað er helst því til fyrirstöðu að þú sækir um? 1= Mjög ósammála; 2 = Ósammála; 3 = Hvorki sammála né ósammála; 4 = Sammála; 5 = Mjög sammála



- Annað - tilgreinið:

(Hver svarandi gat aðeins valið EITT af eftirfarandi svörum fyrir hverja undirspurningu.)

Svörun	Heildarfjöldi	% af svörun	%
1	9		11 %
2	0		0 %
3	3		4 %
4	7		9 %
5	21		27 %
- Á ekki við	39		49 %
Meðaltal: 3,78 - Miðgildi: 5			
Heildarfjöldi svarenda: 79 Spurningu sleppt: 185		<input type="checkbox"/> 0% <input type="checkbox"/> 20% <input type="checkbox"/> 40% <input type="checkbox"/> 60% <input type="checkbox"/> 80%	


11. Hefur þú leitað þér upplýsinga um 8. rannsóknáætlun ESB (Horizon 2020)?

(Hver svarandi gat aðeins valið EITT af eftirfarandi svörum.)

Svörun	Heildarfjöldi	% af svörun	%
1 Já	42		16 %
2 Nei	220		84 %
Heildarfjöldi svarenda: 262 Spurningu sleppt: 185		<input type="checkbox"/> 0% <input type="checkbox"/> 20% <input type="checkbox"/> 40% <input type="checkbox"/> 60% <input type="checkbox"/> 80%	


12. Hefur þú skoðun á hvort einhverju hafi verið verið ábótavant í þátttöku og framkvæmd rannsóknáætlunarinnar á Íslandi?

(Hver svarandi gat gefið opið svar með að hámarki 2000 stöfum.)

Svörun	Heildarfjöldi	% af heildarfjölda svarenda	%
Opin svörun	88		31 %
Heildarfjöldi svarenda: 88 Spurningu sleppt: 185		<input type="checkbox"/> 0% <input type="checkbox"/> 20% <input type="checkbox"/> 40% <input type="checkbox"/> 60% <input type="checkbox"/> 80%	

13. Má hafa samband við þig í síma til að fá frekari upplýsingar? (Ef svarið er jákvætt, vinsamlegast skráðu símanúmer þitt).

(Hver svarandi gat gefið opið svar með að hámarki 255 stöfum.)

Svörun	Heildarfjöldi	% af heildarfjölda svarenda	%
Opin svörun	262		93 %
Heildarfjöldi svarenda: 262 Spurningu sleppt: 185		<input type="checkbox"/> 0% <input type="checkbox"/> 20% <input type="checkbox"/> 40% <input type="checkbox"/> 60% <input type="checkbox"/> 80%	