



FJÁRMÁLA- OG  
EFNAHAGSRÁÐUNEYTIÐ

# Þjóðhagsráð



FJÁRMÁLA- OG  
EFNAHAGSRÁÐUNEYTIÐ

# Fjármálaáætlun 2018–22

# Fjögur hagstjórnarmarkmið

Vega á móti  
þenslu í  
hagkerfinu

Stuðla að sátt á  
vinnumarkaði

Taka á  
gengisstyrkingu

Efla opinbera  
þjónustu og  
styrkja innviði



# Fjármálastefna 2017-2022

Hlutfall af vergri landsframleiðslu	2017	2018	2019	2020	2021	2022
<b>Hið opinbera, A-hluti:</b>	%	%	%	%	%	%
Heildarafkoma	1,0	1,6	1,6	1,5	1,4	1,3
þ.a. ríkissjóður, A-hluta	1,0	1,5	1,4	1,3	1,2	1,1
þ.a. sveitarfélög, A-hluta	0,0	0,1	0,2	0,2	0,2	0,2
Heildarskuldir	37	34	30	28	27	26
þ.a. ríkissjóður, A-hluta	31	28	24	23	22	21
þ.a. sveitarfélög, A-hluta	6	6	6	5	5	5
<b>Opinberir aðilar í heild (ríki, sveitarfélög og fyrirtæki þeirra):</b>						
Heildarafkoma	0,5	1,6	2,1	2,5	2,4	2,3
Heildarskuldir	59	55	50	47	45	43



# Skattkerfisbreytingar 2018–2022

## I. Breikkun skattstofns í almennu þrepi virðisaukaskatts og skattalækkunar

Ferðapjónustutengd starfsemi færast í almennt virðisaukaskattsþrep 1. júlí 2018

Almennt þrep virðisaukaskatts lækki úr 24% í 22,5% 1. janúar 2019

Tryggingagjald lækki á seinni hluta tímabilsins. Umfang lækkunar ræðst af afkomusvigrúmi ríkissjóðs

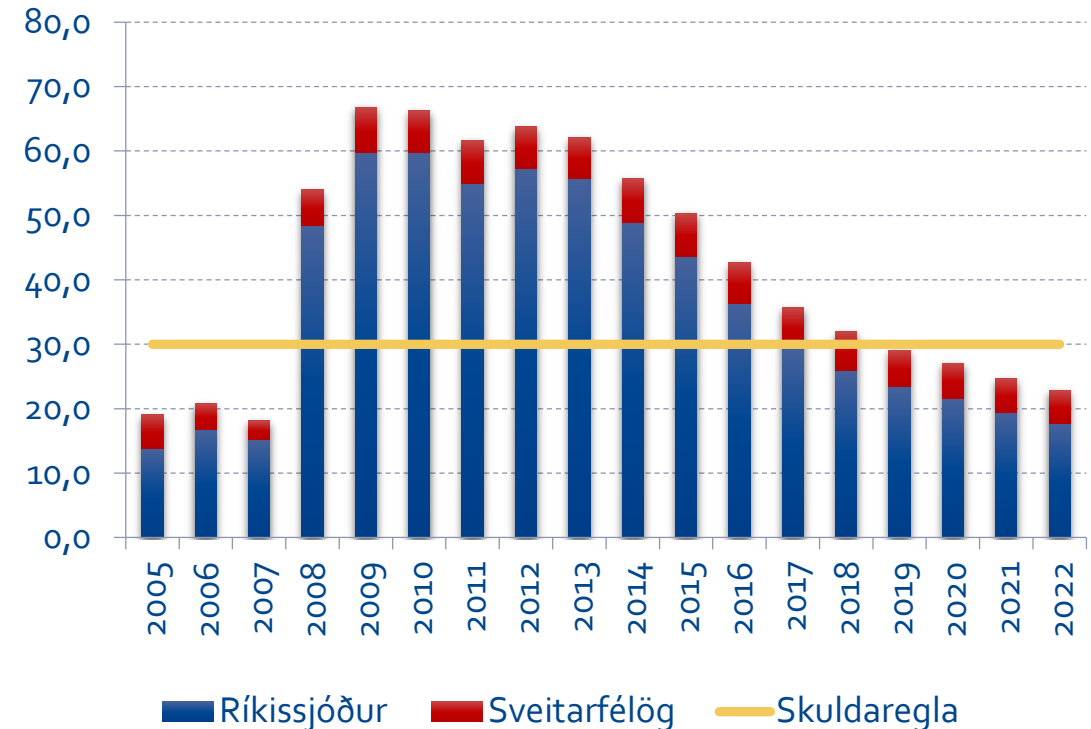
## II. Hækkun kolefnisgjalds um 100% 1. janúar 2018. Frekari aðgerðir á sviði grænna skatta koma til skoðunar síðar

# Helstu ráðstafanir í lánamálum 2017 - 2022

- Nýting stöðugleikaframlaga slitabúa
  - Gert er ráð fyrir að nýta 105 ma.kr. á yfirstandandi ári
  - Forsenda þess er að sala á 87% hlut í Arion banka gangi eftir
- Ráðstöfun óreglulegra tekna, s.s. arðgreiðslna og söluandvirðis eigna
  - 140 ma.kr. í óreglulegum tekjum nýttar til niðurgreiðslu skulda
- Lækkandi skuldahlutfall skýrist af vexti landsframleiðslunnar og niðurgreiðslu skulda

Skuldir hins opinbera, ríkis og sveitarfélaga

% af VLF





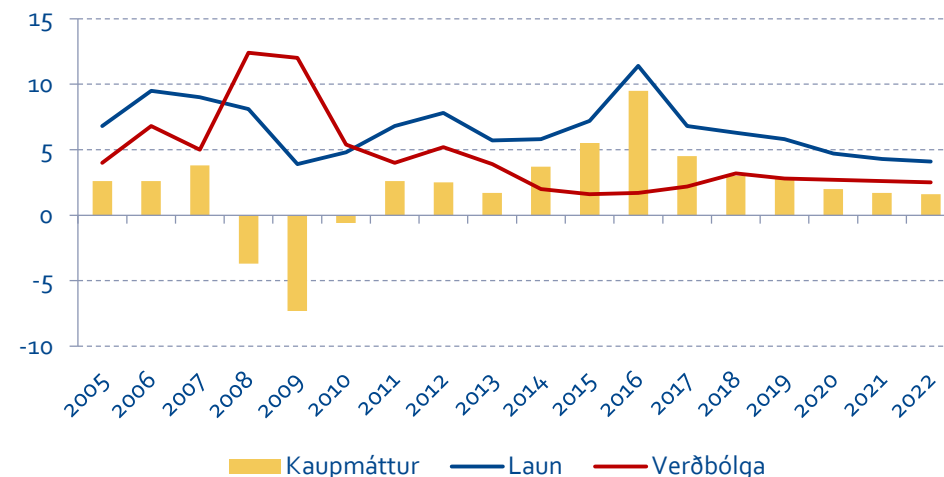
FJÁRMÁLA- OG  
EFNAHAGSRÁÐUNEYTIÐ

# Vinnumarkaður

# Mikil kaupmáttaraukning og atvinnuþátttaka hefur aldrei verið meiri

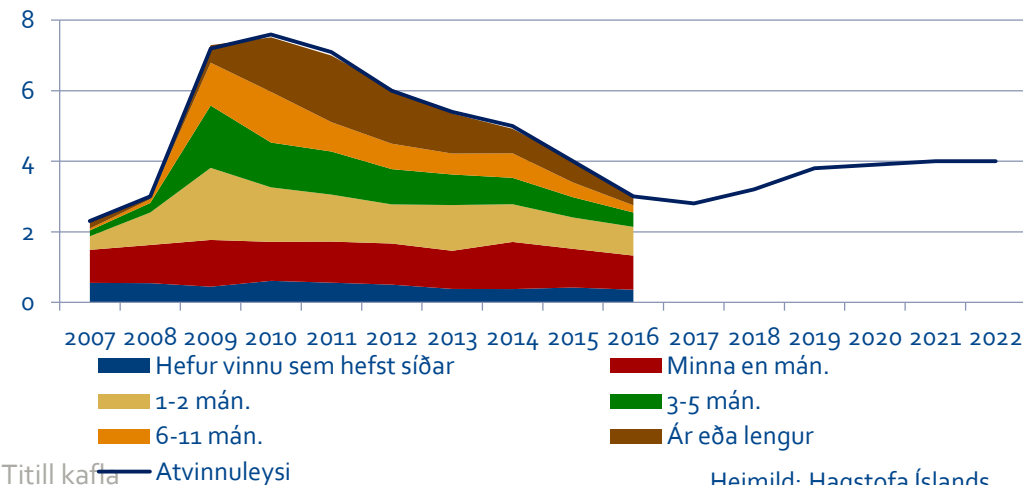
- Umtalsverðar launahækkningar hafa ekki komið fram í hærri verðbólgu vegna lágrar innfluttrar verðbólgu og mikillar gengisstyrkingar
- Kaupmáttur hefur því aukist verulega undanfarið, eða 9,5% árið 2016
- Kaupmáttur hefur aldrei aukist eins mikið á einu ári frá því mælingar hófust árið 1989
- Mælt atvinnuleysi hefur minnkað mikið og er komið niður fyrir 3%.
- Ekki er gert ráð fyrir að það minnki meira en nái jafnvægi í kringum 4% þegar framleiðsluspennan tekur að minnka
- Atvinnuþátttaka er orðin sögulega mjög há og hefur atvinnuþátttaka kvenna aldrei verið meiri
- Langtímaatvinnuleysi er hverfandi

Kaupmáttur, laun og verðbólga, breyting frá fyrra ári



Atvinnuleysi eftir lengd

Heimild: Hagstofa Íslands



Heimild: Hagstofa Íslands





# Kjarasamningar 2017

- Um þriðjungur ríkisstarfsmanna er með lausa kjarasamninga árið 2017
  - Læknafélag Íslands, 900 ársverk og 19,5 milljarðar kr. í launakostnað árið 2016
  - BHM, 18 stéttarfélög í úrskurði gerðardóms skv. æögum nr. 31/2015. Fjöldi ársverka 3.300 og 34 milljarðar kr. í launakostnað 2016
  - Kennarasamband Íslands, 1.300 ársverk og 14 milljarðar kr. í launakostnað árið 2016
- Ríkið hefur skuldbundið sig til að að fylgja sameiginlegum kostnaðarramma
  - Skv. Rammisamkomulagi milli aðila á vinnumarkaði 27.okt.2015
  - Kostnaðarvísitala 132 í árslok 2018 (100=2013 nóv.)
  - Takmarkað svigrúm til launahækkana
  - Í forsendum um launapróun í fjármálaáætlun 2018-2022 er gengið út frá viðmiði um kaumáttaraukningu launa um 1,5% á ári.

Launapróun á tímabilinu 2013 til 2018

